

全国华文独中 2017年毕业生升学概况调查报告

◎ 学生事务局整理

董总于2017年6月向全国华文独中发出《全国华文独中2017年毕业生升学概况》调查问卷，主要了解独中2017年毕业生的升学率、就业率、国内外大专院校就读分布和SPM考生离校概况等。调查问卷共发出61份，截止2019年11月下旬共回收61份，回收率达100%。由于当中1所独中的数据有欠完整，故资料统计以60份有效问卷为准，达98%。

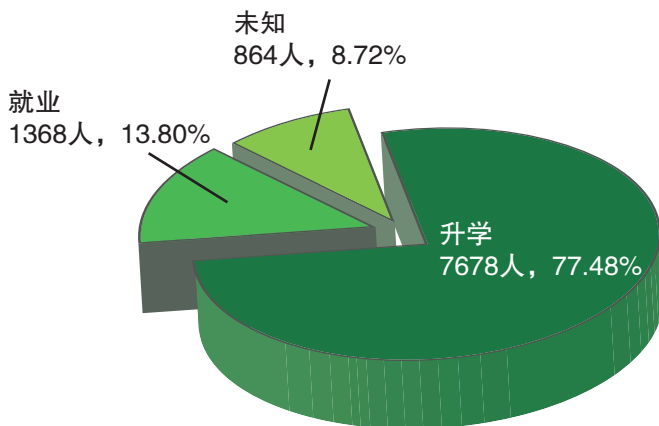
毕业生整体概况

在60所独中的9,910名毕业生中有7,678名继续升学（77.48%），1,368名选择就业（13.80%），其余864名（8.72%）无法掌握。在7,678名升学人数中，国内及国外升学人数分别为4,590名（59.78%）以及3,002名（39.10%），另有86名（1.12%）升学地区未能掌握。

表一：全国华文独中2017年毕业生升学与就学情况

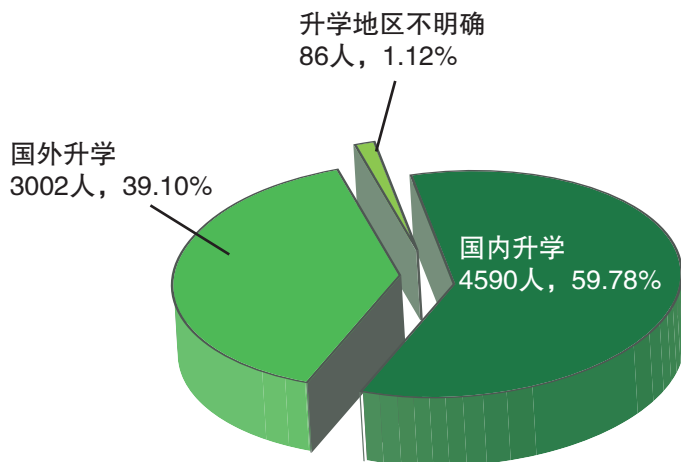
	学生人数（人）	百分比
升学	7678	77.48%
就业	1368	13.80%
未知	864	8.72%
合计	9910	100%

图一：全国华文独中2017年毕业生升学与就业概况



表二：全国华文独中2017年毕业生国内外升学情况

	学生人数（人）	百分比
国内升学	4590	59.78%
国外升学	3002	39.10%
升学地区不明确	86	1.12%
合计	7678	100%

图二：全国华文独中2017年毕业生国内外升学情况

国内升学概况

在4,590名国内升学人数中，3,677名（国内80.11%；总47.89%）选择在本地私立大学或学院就读，较2016下降2.77%；627名（国内13.66%；总8.17%）选择外国大学在马分校，6名（国内0.13%；总0.08%）衔接到国立大学，而其余280名（国内6.10%；总3.65%）则未能明确掌握其就读学校。

国外升学概况

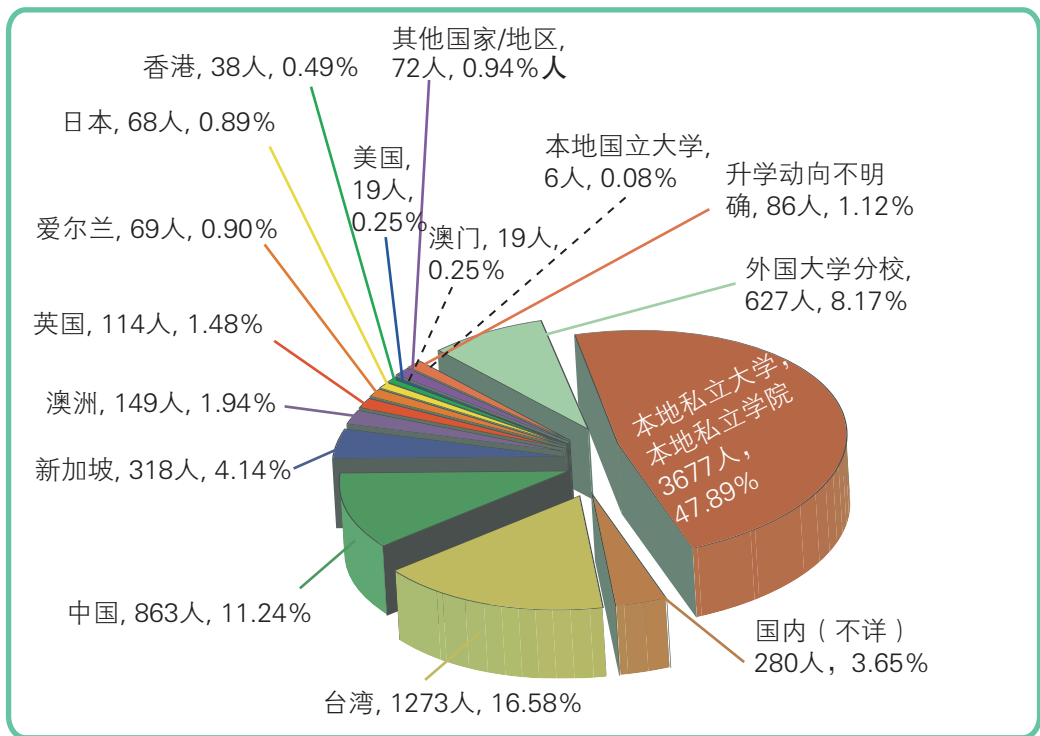
在3,002名国外升学人数中，独中毕业生赴国外升学的首选国家/地区依然是台湾，计1,273名（国外42.41%；总16.58%），主要原因为台湾的大学大多接受统考文凭、学费合理且有提供奖学金；接下来是近年来因“一带一路”政策而为中学生提供大量奖学金的中国，计863名（国外28.75%；总11.24%），较2015年调查数据上升近两倍，维持在第二名；排名第三及第四名的新加坡（318名，国外10.59%；总4.14%）及澳洲（149名，国外4.96%；总1.94%）皆属英语源流国家，其大专学府也多接受统考文凭，并将统考成绩纳入入学条件。

由此可见，独中毕业生普遍多倾向于到中文源流的国家/地区（到台湾和中国的合计人数为2,136名，占国外升学人数的71.16%，占总升学人数的27.82%）。而英文源流方面的主要选择，依然还是以邻国新加坡、澳洲和英国为主

表三：全國華文獨中2017年畢業生國內外升學分布百分比

	人數	占升學人數的% (7678人)	占國內升學人數的% (4590人)
國內升學	4590	59.78%	
私立大學、私立學院	3677	47.89%	80.11%
外國大學分校	627	8.17%	13.66%
國立大學	6	0.08%	0.13%
國內(不詳)	280	3.65%	6.10%
	人數	占升學人數的% (7678人)	占國外升學人數的% (3002人)
國外升學	3002	39.10%	
台灣	1273	16.58%	42.41%
中國	863	11.24%	28.75%
新加坡	318	4.14%	10.59%
澳洲	149	1.94%	4.96%
英國	114	1.48%	3.80%
愛爾蘭	69	0.90%	2.30%
日本	68	0.89%	2.27%
香港	38	0.49%	1.27%
美國	19	0.25%	0.63%
澳門	19	0.25%	0.63%
其他國家/地區	72	0.94%	2.40%

图三：全国华文独中2017年毕业生国内外升学分布百分比



备注1：图表只显示首十名较多学生申请的国家/地区之百分比。

科系类别排行榜

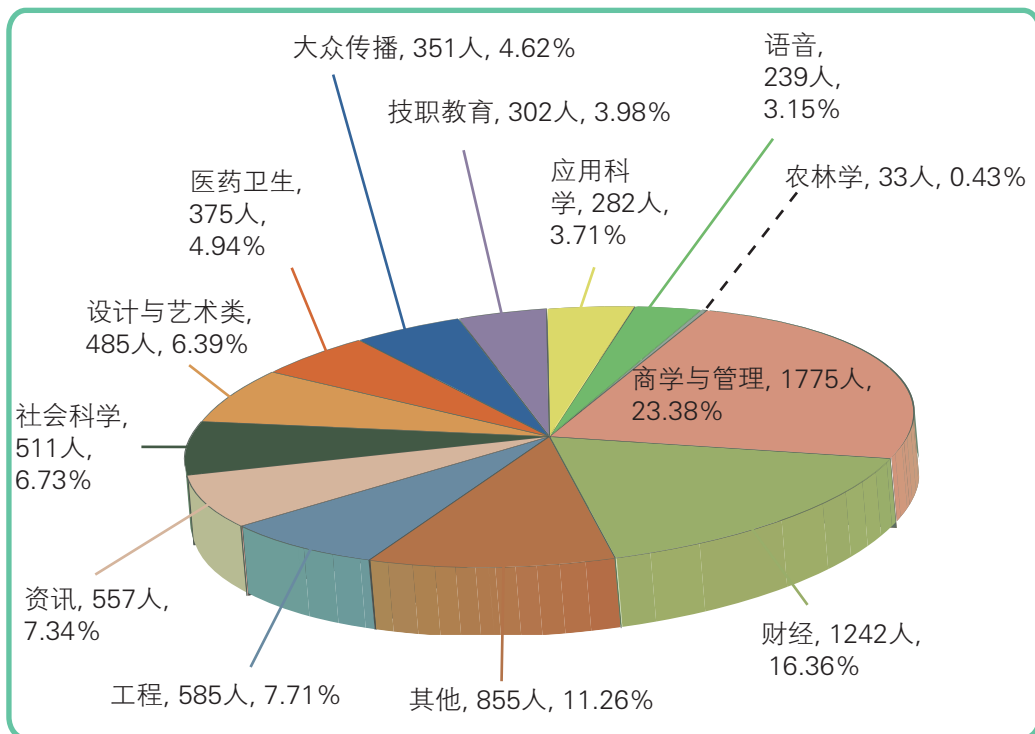
根据统计（排除升学地区未掌握人数），2017年毕业生的首选科系类别为“商学与管理”（1775名，23.38%）；其次为“财经”（1242名，16.36%）；第三则是选择就读大学基础课程、先修班预科班或密集英语/托福/雅思等（855名，11.26%）。

表四：全国华文独中2017年毕业生就读类别人数及百分比

序	类别	人数	百分比
1	商学与管理	1775	23.38%
2	财经	1242	16.36%
3	其他	855	11.26%
4	工程	585	7.71%
5	资讯	557	7.34%
6	社会科学	511	6.73%
7	设计与艺术类	485	6.39%
8	医药卫生	375	4.94%
9	大众传播	351	4.62%

序	类别	人数	百分比
10	技职教育	302	3.98%
11	应用科学	282	3.71%
12	语音	239	3.15%
13	农林学	33	0.43%

图四：全国华文独中2017年毕业生就读类别人数及百分比



备注2：排名第十一起为韩国17名（0.22%）、德国13名（0.17%）、纽西兰12名（0.16%）、加拿大9名（0.12%）、泰国4名（0.05%）、法国3名（0.04%）、印尼3名（0.04%）、菲律宾2名（0.03%）、瑞士2名（0.03%）、波兰、印度及俄罗斯各1名（各0.01%）。另，有2名（0.02%）无法明确掌握国外升学去向。

注：类别与科系一览表：

序	类别	科系
1	资讯	多媒体设计、动画/游戏设计、网页开发/设计、电脑/资讯工程、通讯/电讯、其他
2	工程	工程学/其他工程、材料估价/估价工程、建筑工程、电机/电子工程、机械工程、土木工程、化学工程、宇航/飞机工程、其他
3	应用科学	应用化学/石油化学、应用物理、物质科学、地理/环境科学、生物科学/生物化学/遗传学、数学/统计学/科学、其他
4	医药卫生	物理治疗/医药科技、牙科、药剂、医学/中医、护理/社区卫生、生物医学/兽医学、食品/营养学/保健、其他
5	设计与艺术类	平面/视觉设计、室内设计、工业设计、广告设计、服装设计、美术、音乐/舞蹈/戏剧、其他
6	社会科学	心理/辅导、社会福利/社工、人文/社会科学、教育、体育、体育管理、法律、其他
7	大众传播	电视/电影制作、摄影、大众传播、新闻、广播、广告/创意媒体、其他
8	语言	中文、英语、日语、其他语文、翻译、其他
9	商学与管理	管理学/行政管理、商业/工商管理、行销、公共关系、人力资源与管理、物流管理、地产管理、酒店/旅游管理、餐饮管理、消防/保安全管理、航空管理、公共行政/政策、电子商务、秘书、其他
10	财经	金融/银行、国际商务、会计、经济学、精算学
11	农学	农学/林学/水产养殖、园艺/植物保护、森林资源/农业资源