

# 2024年全国华文独中教育体系 学生基本资料统计

◎资料与档案局 2024年8月统计整理

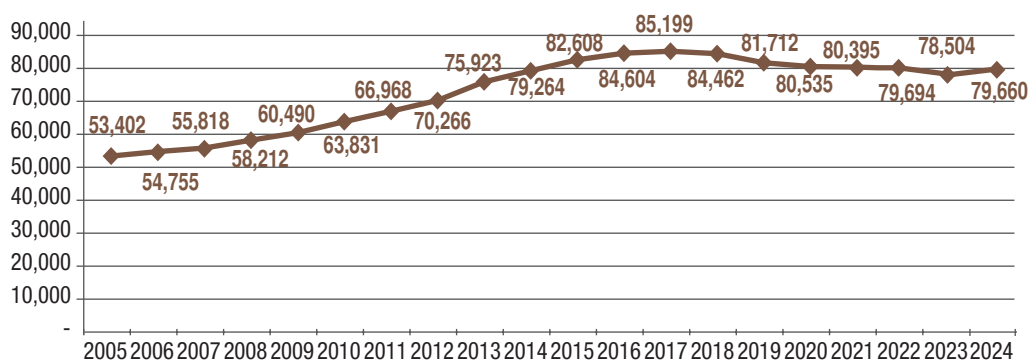
## (一) 2024年全国华文独中学生基本资料统计

董总资料与档案局于2024年3月下旬，向全国60+2所华文独中（宽柔中学古来分校及宽柔中学至达城分校）及关丹中华中学发出学生数据问卷调查，于7月下旬共回收全部问卷，回收率达100%。

图表1：2024年各邦/州/直辖区华文独中的学生和教师概况一览表

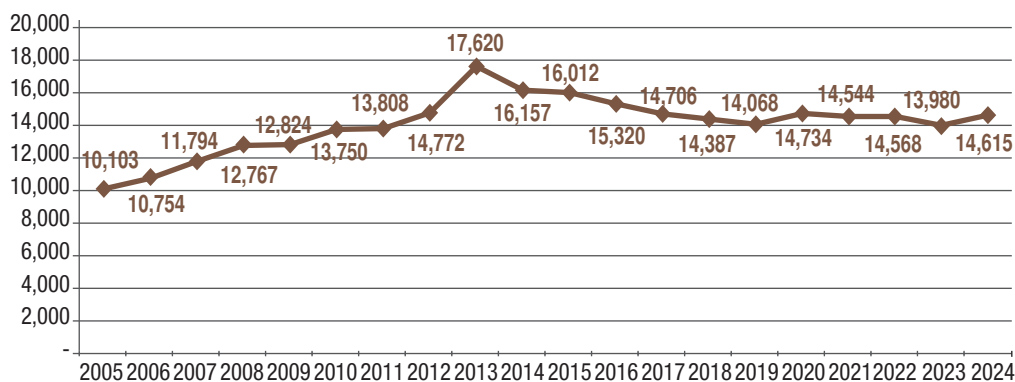
邦/州/直辖区	学校数量	学生人数	班级数量	初中一学生人数	非华裔学生人数	教师人数	非教学职员人数	平均每班学生密度	师生比例（学生：教师）
柔佛	8+2	22,091	534	3,905	330	1,151	392	41.4:1	19.2:1
马六甲	1	1,833	48	379	22	128	64	38.2:1	14.3:1
森美兰	2	3,577	86	669	24	194	125	41.6:1	18.4:1
吉隆坡	4	15,283	319	2,963	106	932	263	47.9:1	16.4:1
雪兰莪	4	9,889	228	1,782	34	572	185	43.4:1	17.3:1
霹雳	9	5,876	212	1,068	51	474	266	27.7:1	12.4:1
吉兰丹	1	255	9	45	0	38	42	28.3:1	6.7:1
吉打	3	1,760	57	328	9	135	64	30.9:1	13.0:1
檳城	5	6,683	183	1,241	164	439	86	36.5:1	15.2:1
砂拉越	14	7,009	247	1,186	357	501	106	28.4:1	14.0:1
沙巴	9	5,404	162	1,049	968	356	127	33.4:1	15.2:1
总数	60+2	79,660	2,085	14,615	2,065	4,920	1,720	38.2:1	16.2:1

图表 2：2005 年至 2024 年全国华文独中学生人数



2024 年全国华文独中学生总人数为 79,660 人，较 2023 年 8 月统计所得的学生总人数 78,504 人，增加了 1,156 人，增幅为 1.47%。

图表 3：2005 年至 2024 年全国华文独中初中一学生人数



2024 年全国华文独中初中一学生人数为 14,615 人，较 2023 年的 13,980 人增加了 635 人，增幅为 4.54%。

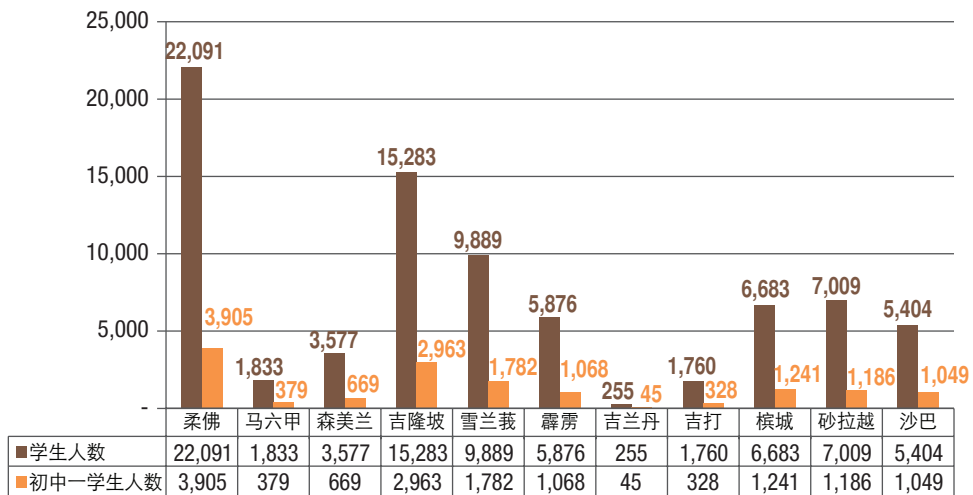
图表 4：2023 年至 2024 年各邦/州/直辖市华文独中学生总数、初中一学生人数和教师人数

邦/州/ 直辖市	学生总数			初中一学生人数			教师人数		
	2023	2024	增减	2023	2024	增减	2023	2024	增减
柔佛	21,596	22,091	495	3,933	3,905	-28	1,107	1,151	44
马六甲	1,862	1,833	-29	311	379	68	131	128	-3
森美兰	3,607	3,577	-30	680	669	-11	195	194	-1
吉隆坡	14,838	15,283	445	2,792	2,963	171	901	932	31

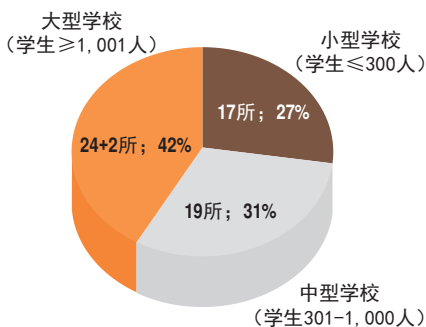
邦/州/ 直辖区	学生总数			初中一学生人数			教师人数		
	2023	2024	增减	2023	2024	增减	2023	2024	增减
雪兰莪	9,842	9,889	47	1,669	1,782	113	554	572	18
霹雳	5,869	5,876	7	1,014	1,068	54	473	474	1
吉兰丹	264	255	-9	53	45	-8	38	38	0
吉打	1,725	1,760	35	308	328	20	135	135	0
檳城	6,464	6,683	219	1,134	1,241	107	427	439	12
砂拉越	7,019	7,009	-10	1,113	1,186	73	503	501	-2
沙巴	5,418	5,404	-14	973	1,049	76	351	356	5
<b>总数</b>	<b>78,504</b>	<b>79,660</b>	<b>1,156</b>	<b>13,980</b>	<b>14,615</b>	<b>635</b>	<b>4,815</b>	<b>4,920</b>	<b>105</b>

柔佛的学生人数最多，为22,091人，其次是吉隆坡（15,283人）和雪兰莪（9,889人）。

图表 5：2024 年各邦/州/直辖区华文独中学生总人数及初中一学生人数



图表 6：2024 年全国华文独中学校规模



2024 年学生人数少于 300 人的学校有 17 所，较 2023 年 8 月统计所得的 18 所，减少 1 所，占全国华文独中的 27%。学生人数超过 1,000 人的学校有 24+2 所（宽柔中学古来分校及宽柔中学至达城分校），较 2023 年 8 月的 22+2 所，多了 2 所学校，占全国华文独中的 42%。学生人数在 300 至 1,000 人之间的学校有 19 所，较 2023 年 8 月统计所得的 20 所，少了 1 所学校，占全国华文独中的 31%。

图表 7：2024 年全国华文独中各学习阶段分流学生人数

各学习阶段 分流	男生	女生	合计	各学习阶段 分流	男生	女生	合计
预备班/基础 班/特辅班	360	248	608	高中三	4,739	4,922	9,661
初中一	7,496	7,119	14,615	• 文科	176	127	303
初中二	6,958	6,706	13,664	• 理科	1,225	1,141	2,366
初中三	6,750	6,783	13,533	• 商科	942	988	1,930
高中一	6,501	6,498	12,999	• 文理科	124	97	221
• 文科	221	149	370	• 文商科	2,176	2,469	4,645
• 理科	1,942	1,712	3,654	• 人文与社会 科学科	12	20	32
• 商科	874	1,086	1,960	• 理商科	32	21	53
• 文理科	89	69	158	• 学分制	18	17	35
• 文商科	3,048	3,204	6,252	• 文艺科	34	42	76
• 文理商科	16	12	28	• 其他	0	0	0
• 人文与社会 科学科	88	89	177	先修一	9	1	10
• 理商科	7	7	14	• 文科	0	0	0
• IGCSE	31	18	49	• 理科	9	1	10
• 学分制	27	33	60	先修二	1	2	3
• 其他	158	119	277	• 文科	0	0	0
高中二	5,924	6,254	12,178	• 理科	1	2	3
• 文科	227	199	426	高中技职一	453	340	793
• 理科	1,580	1,634	3,214	• 电子电机班	112	15	127
• 商科	937	1,070	2,007	• 美术与设计	82	109	191
• 文理科	86	51	137	• 文美/商美	69	113	182
• 文商科	2,828	3,067	5,895	• 汽车修护班	20	0	20
• 人文与社会 科学科	13	20	33	• 服装设计	0	0	0
• 理商科	55	52	107	• 餐饮管理	139	93	232
• IGCSE	4	7	11	• 其他	31	10	41
• 学分制	13	15	28	高中技职二	462	362	824
• 文艺科	31	29	60	• 电子电机班	105	14	119
• 其他	150	110	260	• 美术与设计	88	136	224
				• 文美/商美	86	111	197
				• 汽车修护班	43	6	49

各学习阶段 分流	男生	女生	合计
• 服装设计	0	0	0
• 餐饮管理	140	95	235
<b>高中技职三</b>	<b>431</b>	<b>341</b>	<b>772</b>
• 电子电机班	120	8	128
• 美术与设计	96	110	206
• 文美/商美	57	130	187

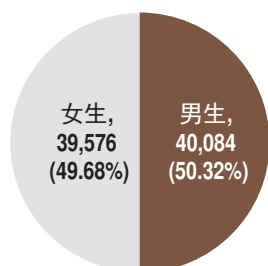
各学习阶段 分流	男生	女生	合计
• 汽车修护班	38	2	40
• 服装设计	0	0	0
• 餐饮管理	108	89	197
• 其他	12	2	14
• 其他组别	0	0	0
<b>总数</b>	<b>40,084</b>	<b>39,576</b>	<b>79,660</b>

图表 8：2024 年各邦/州/直辖区华文独中各年级学生人数

邦/州/ 直辖区	预备/ 基础/ 特辅	初中			高中			先修		技职			总数
		一	二	三	一	二	三	一	二	一	二	三	
柔佛	16	3,905	3,781	3,866	3,509	3,219	2,935	0	0	284	297	279	22,091
马六甲	0	379	296	325	294	266	273	0	0	0	0	0	1,833
森美兰	0	669	639	614	580	581	462	0	0	10	13	9	3,577
吉隆坡	227	2,963	2,692	2,518	2,602	2,446	1,654	0	0	49	65	67	15,283
雪兰莪	173	1,782	1,569	1,607	1,686	1,640	1,432	0	0	0	0	0	9,889
霹雳	25	1,068	1,038	995	887	872	636	10	3	113	108	121	5,876
吉兰丹	0	45	53	45	49	28	35	0	0	0	0	0	255
吉打	0	328	303	316	251	202	213	0	0	53	49	45	1,760
檳城	146	1,241	1,149	1,129	1,073	957	618	0	0	127	123	120	6,683
砂拉越	21	1,186	1,185	1,153	1,123	1,077	924	0	0	109	121	110	7,009
沙巴	0	1,049	959	965	945	890	479	0	0	48	48	21	5,404
<b>总数</b>	<b>608</b>	<b>14,615</b>	<b>13,664</b>	<b>13,533</b>	<b>12,999</b>	<b>12,178</b>	<b>9,661</b>	<b>10</b>	<b>3</b>	<b>793</b>	<b>824</b>	<b>772</b>	<b>79,660</b>

2024 年全国华文独中预备/基础/特辅至的学生人数有 608 人、初一 14,615 人、初二 13,664 人、初三 13,533 人；高一有 12,999 人、高二 12,178 人、高三 9,661 人；先修一有 10 人、先修二 3 人；高中技职一有 793 人、技职二 824 人，以及技职三 772 人。

图表 9：2024 年全国华文独中男女生比例



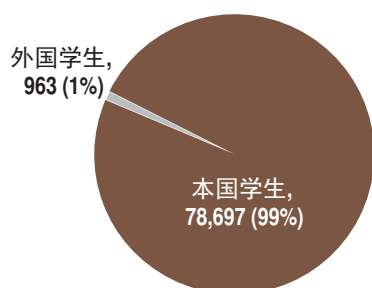
2024 年全国华文独中共有 40,084 名男生，占学生总人数的 50.32%，女生总人数为 39,576 人，占总人数的 49.68%。

图表 10：2024 年各邦/州/直辖区华文独中各族学生人数

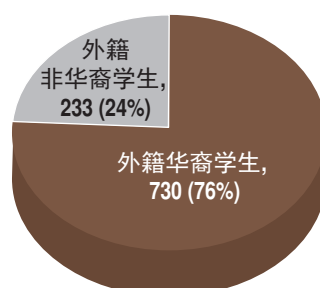
邦/州/直辖区	我国公民					非我国公民			总数		
	华族	马来族	印族	其他	合计	华族	其他	合计	华族	非华族	合计
柔佛	21,689	49	57	213	22,008	72	11	83	21,761	330	22,091
马六甲	1,799	15	4	3	1,821	12	0	12	1,811	22	1,833
森美兰	3,539	7	4	12	3,562	14	1	15	3,553	24	3,577
吉隆坡	15,040	25	39	28	15,132	137	14	151	15,177	106	15,283
雪兰莪	9,837	6	25	3	9,871	18	0	18	9,855	34	9,889
霹雳	5,747	7	33	3	5,790	78	8	86	5,825	51	5,876
吉兰丹	253	0	0	0	253	2	0	2	255	0	255
吉打	1,729	5	2	0	1,736	22	2	24	1,751	9	1,760
檳城	6,358	7	11	13	6,389	161	133	294	6,519	164	6,683
砂拉越	6,520	31	3	293	6,847	132	30	162	6,652	357	7,009
沙巴	4,354	89	13	832	5,288	82	34	116	4,436	968	5,404
总数	76,865	241	191	1,400	78,697	730	233	963	77,595	2,065	79,660

2024 年全国华文独中我国公民学生人数为 78,697 人，其中华族学生占 76,865 人，马来族 241 人、印族 191 人，其他种族 1,400 人。非我国公民学生人数为 963 人，其中华族 730 人，其他种族 233 人。

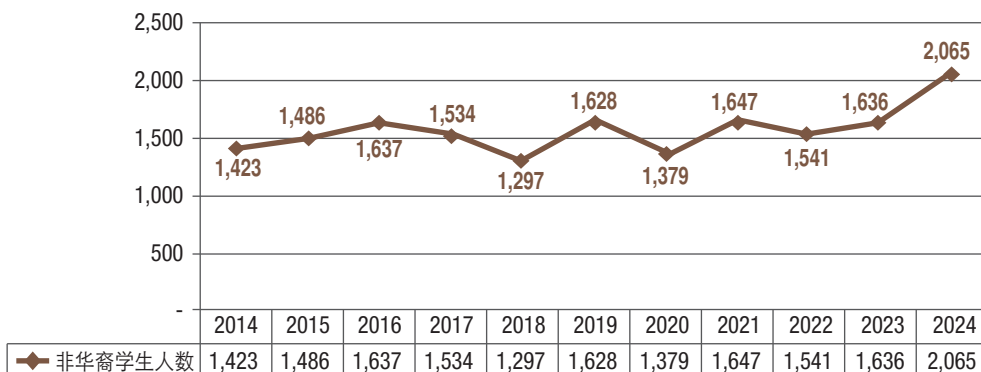
图表 11：2024 年全国华文独中本国学生与外籍学生比例



图表 12：2024 年全国华文独中华裔、与非华裔外籍学生比例



图表 13：2014 年至 2024 年全国华文独中非华裔学生人数



2024 年全国华文独中非华裔学生人数为 2,065 人，较 2023 年 8 月调查所得增加了 429 人。

图表 14：2024 年各邦/州/直辖区华文独中各年级班级数量

邦/州/直辖区	预备/基础/特辅	初中			高中			先修		技职			总数
		一	二	三	一	二	三	一	二	一	二	三	
柔佛	1	90	91	90	82	78	73	0	0	10	9	10	534
马六甲	0	9	8	9	8	7	7	0	0	0	0	0	48
森美兰	0	14	14	14	15	14	12	0	0	1	1	1	86
吉隆坡	8	59	55	52	52	52	35	0	0	2	2	2	319
雪兰莪	6	39	37	36	38	38	34	0	0	0	0	0	228
霹雳	1	31	32	33	34	35	27	1	1	6	5	6	212
吉兰丹	0	2	2	2	1	1	1	0	0	0	0	0	9
吉打	0	9	9	9	8	8	8	0	0	2	2	2	57
檳城	7	31	29	30	28	27	19	0	0	4	4	4	183
砂拉越	1	41	39	39	39	39	35	0	0	4	5	5	247
沙巴	0	31	26	27	26	26	18	0	0	3	3	2	162
<b>总数</b>	<b>24</b>	<b>356</b>	<b>342</b>	<b>341</b>	<b>331</b>	<b>325</b>	<b>269</b>	<b>1</b>	<b>1</b>	<b>32</b>	<b>31</b>	<b>32</b>	<b>2,085</b>

2024 年全国华文独中各年级班级总数为 2,085 班，分别为预备/基础/特辅 24 班、初一 356 班、初二 342 班、初三 341 班；高一 331 班、高二 325 班、高三 269 班；先修一 1 班、先修二 1 班；高中技职一 32 班、技职二 31 班，以及技职三 32 班。相较于 2023 年各年级班级的总数共 2,073 班，增加了 12 个班级。

## (二) 2024年关丹中华中学学生基本资料统计

图表 1：学生和教师概况一览表

学生人数	班级数量	初中一学生人数	非华裔学生人数	教师人数	非教学职员人数	平均每班学生密度	师生比例 (学生:教师)
793	22	155	4	64	33	36.0:1	12.4:1

图表 2：2023年至2024年学生总数、初中一学生人数和教师人数

学生总数			初中一学生人数			教师人数		
2023	2024	增减	2023	2024	增减	2023	2024	增减
781	793	12	176	155	-21	60	64	4

图表 3：2023年至2024年各学习阶段的学生人数

学习阶段	2023年		2024年	
	学生人数	比率 (%)	学生人数	比率 (%)
初中	485	62.10	468	59.02
高中	296	37.90	325	40.98
总数	<b>781</b>	<b>100.00</b>	<b>793</b>	<b>100.00</b>

图表 4：男女生比例

学生性别	学生人数	比率 (%)
男生	439	55.36
女生	354	44.64
合计	<b>793</b>	<b>100</b>

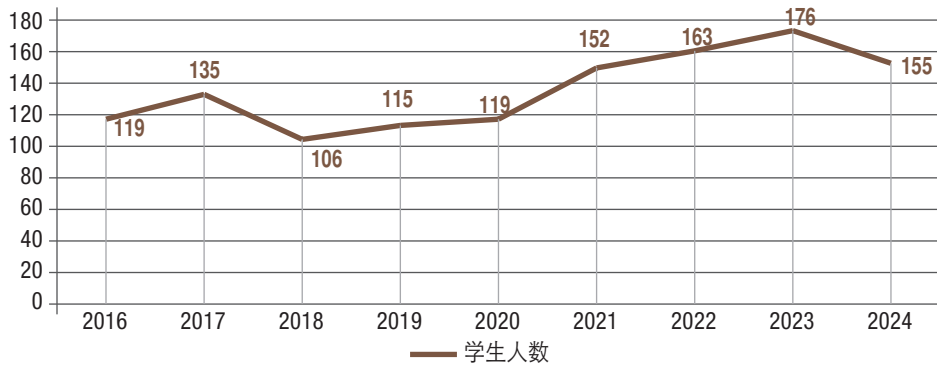
图表 5：各族学生人数

我国公民					非我国公民			总数		
华族	马来族	印族	其他	合计	华族	其他	合计	华族	非华族	合计
767	2	1	1	771	22	0	22	789	4	793

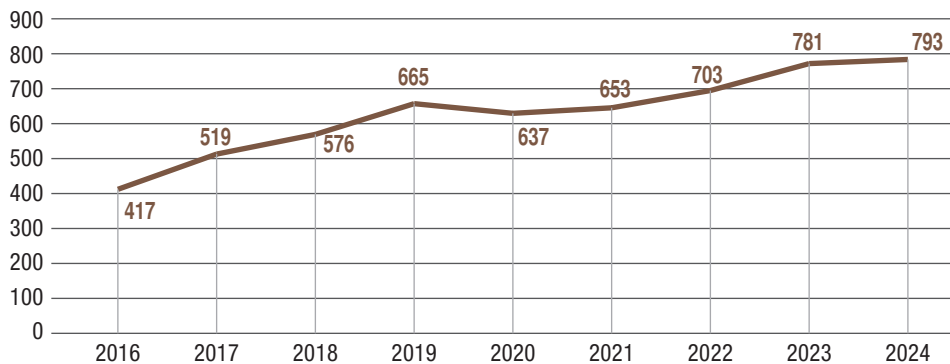
图表 6：本国学生与外国学生比例

	学生人数	比率 (%)
本国学生	771	97
外国学生	22	3
合计	<b>793</b>	<b>100</b>

图表 7：2016 年 - 2024 年初中一学生人数



图表 8：2016 年 - 2024 年学生人数



## 总结

2024 年全国华文独中学生人数总体呈现增长趋势，尤其是初中一学生人数和非华裔学生人数的增加较为显著。各邦/州/直辖区的华文独中规模和分布差异较大，柔佛、吉隆坡和雪兰莪的学生人数最多，而吉兰丹的学生人数最少。分布差异大的主要原因是有些邦/州/直辖区的学校数量较少，但学生人数较多（如雪兰莪、吉隆坡、森美兰、马六甲），表明这些州的华文独中规模较大；而有些邦/州/直辖区的学校数量较多，但学生人数较少（如霹靂、砂拉越、沙巴），表明这些州的华文独中规模较小。

关丹中华中学的学生人数自 2020 年起稳健增长，从 637 人至 2024 年的 793 人，增加了 156 人。虽然初中一学生人数从 2023 年的 176 人减至 2024 年的 155 人，但是整体成长趋势仍具优势。