

## 2023年全国华文独中学生基本资料统计

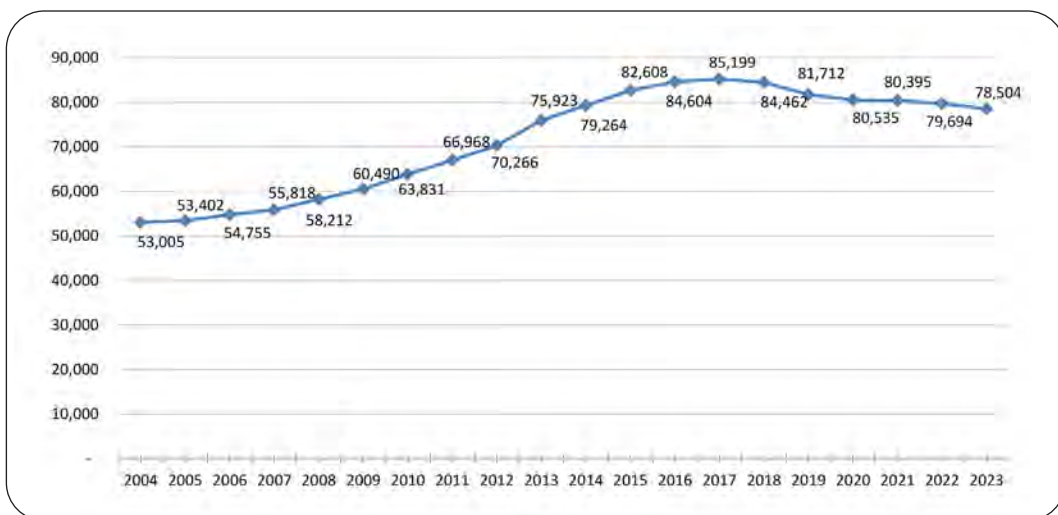
### 资料与档案局整理 (2023年统计)

图表1: 2023年各州华文独中的学生和教师概况一览表

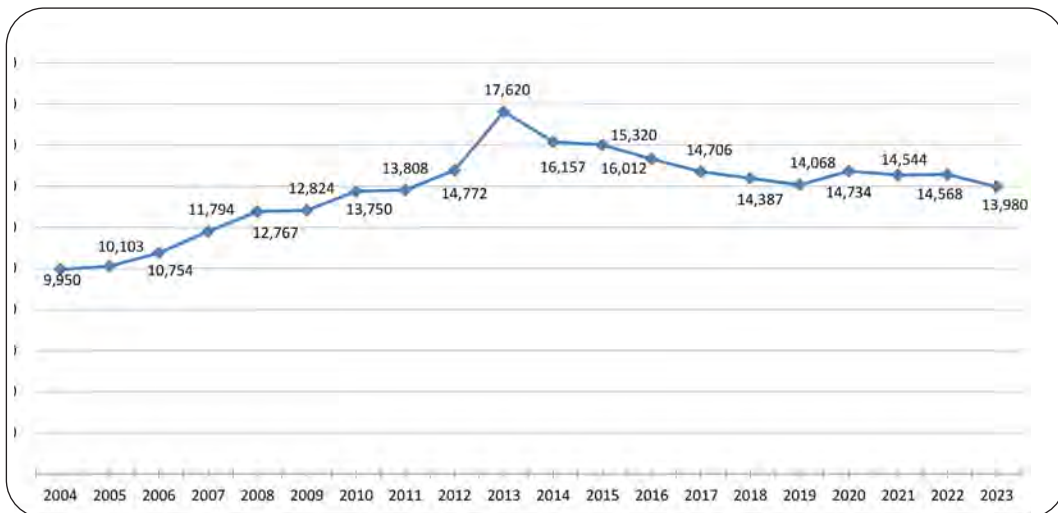
州属	学校数量	学生数量	班级数量	初中一学生数量	非华裔学生数量	教师人数	非教学职员人数	平均每班学生密度	师生比例 (学生, 教师)
柔佛	8+2	21,596	524	3,933	251	1,107	393	41.2:1	19.5:1
马六甲	1	1,862	51	311	20	131	62	36.5:1	14.2:1
森美兰	2	3,607	85	680	25	195	124	42.4:1	18.5:1
吉隆坡	4	14,838	313	2,792	100	901	266	47.4:1	16.5:1
雪兰莪	4	9,842	228	1,669	34	554	188	43.2:1	17.8:1
霹靂	9	5,869	211	1,014	38	473	259	27.8:1	12.4:1
吉兰丹	1	264	9	53	0	38	32	29.3:1	6.9:1
吉打	3	1,725	57	308	8	135	62	30.2:1	12.8:1
檳城	5	6,464	189	1,134	152	427	94	34.2:1	15.1:1
沙拉越	14	7,019	249	1,113	195	503	112	28.2:1	14.0:1
沙巴	9	5,418	157	973	813	351	123	34.5:1	15.4:1
<b>总数</b>	<b>60+2</b>	<b>78,504</b>	<b>2,073</b>	<b>13,980</b>	<b>1,636</b>	<b>4,814</b>	<b>1,715</b>	<b>37.9:1</b>	<b>16.3:1</b>

注: 柔佛州8+2所华文独中, +2所为宽柔中学古来分校和至达城分校。

图表2：2004年至2023年全国华文独中学生人数



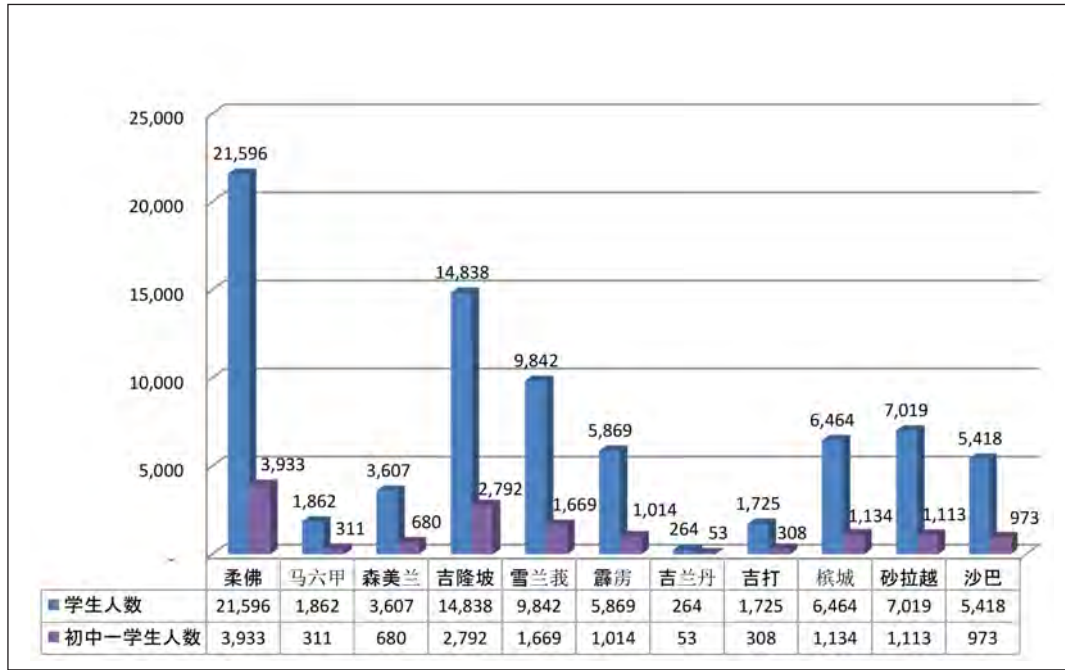
图表3：2004年至2023年全国华文独中初中一学生人数



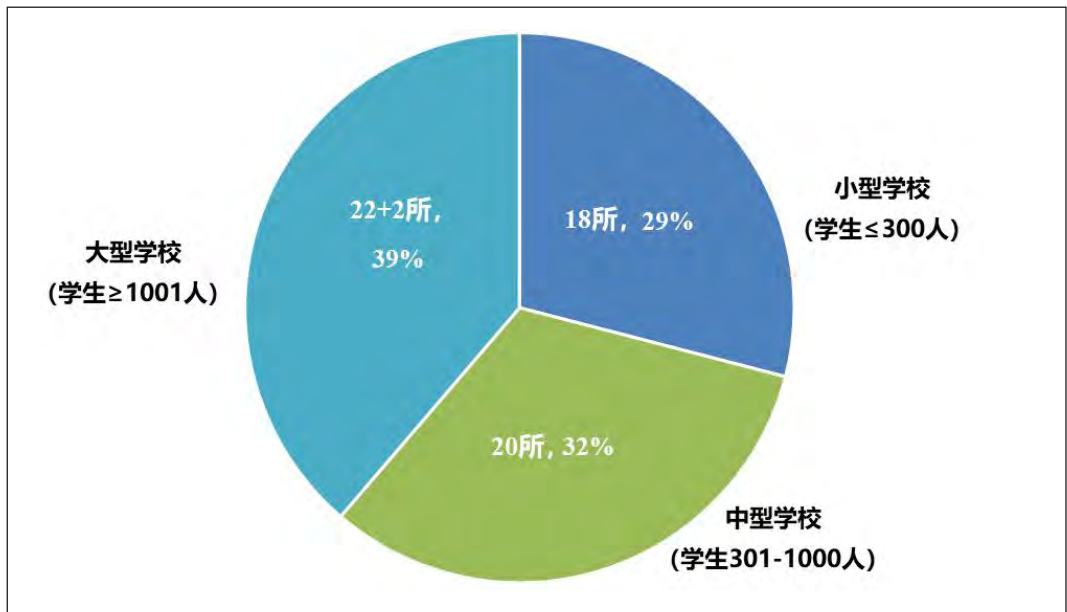
圖表4：2022年至2023年各州华文独中學生總數、初中一學生人數和教師人數

州属	學生總數			初中一學生人數			教師人數		
	2022	2023	增減	2022	2023	增減	2022	2023	增減
柔佛	21,602	21,596	-6	4,164	3,933	-231	1,086	1,107	21
馬六甲	1,915	1,862	-53	358	311	-47	125	131	6
森美蘭	3,675	3,607	-68	722	680	-42	189	195	6
吉隆坡	14,991	14,838	-153	2,756	2,792	36	916	901	-15
雪蘭莪	10,014	9,842	-172	1,848	1,669	-179	546	554	8
霹靂	6,117	5,869	-248	1,001	1,014	13	463	473	10
吉蘭丹	241	264	23	49	53	4	37	38	1
吉打	1,767	1,725	-42	325	308	-17	139	135	-4
檳城	6,519	6,464	-55	1,150	1,134	-16	434	427	-7
沙拉越	7,280	7,019	-261	1,195	1,113	-82	510	503	-7
沙巴	5,573	5,418	-155	1,000	973	-27	358	351	-7
<b>全國總數</b>	<b>79,694</b>	<b>78,504</b>	<b>-1,190</b>	<b>14,568</b>	<b>13,980</b>	<b>-588</b>	<b>4,803</b>	<b>4,815</b>	<b>12</b>

图表5：2023年各州华文独中学生总人数及初中一学生人数



图表6：2023年全国华文独中的学校规模



图表7：2023年全国华文独中各学习阶段分流学生人数

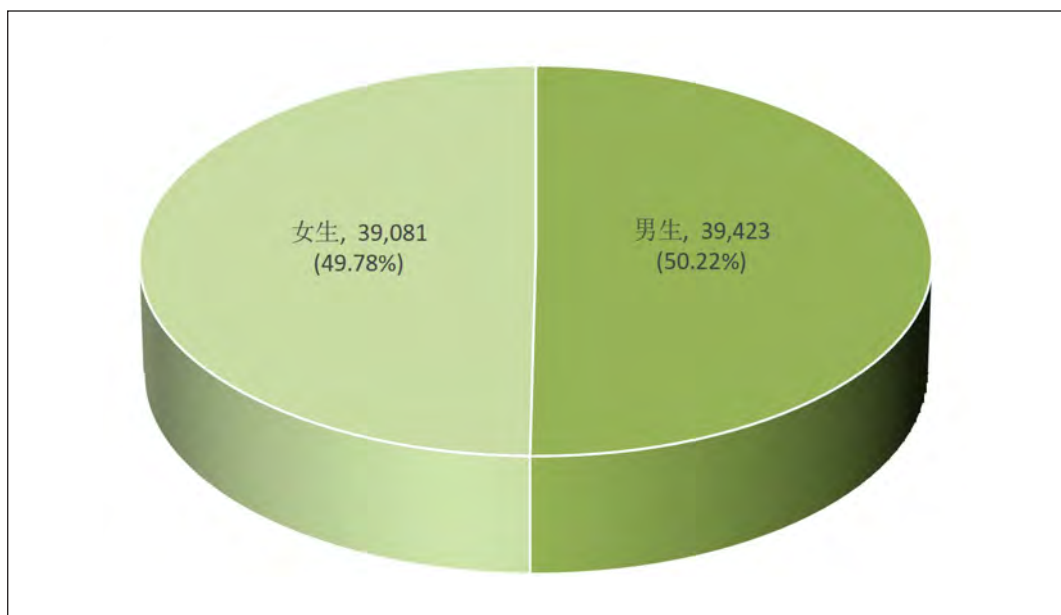
各学习阶段分流	男生	女生	合计
预备班/基础班/特辅班	351	196	547
初中一	7,193	6,787	13,980
初中二	7,084	6,957	14,041
初中三	6,908	6,851	13,759
高中一	6,270	6,442	12,712
• 文科	514	438	952
• 理科	1,598	1,689	3,287
• 商科	1,019	1,102	2,121
• 文理科	122	79	201
• 文商科	2,774	2,929	5,703
• 人文与社会科学科	13	20	33
• ICGSE	4	7	11
• 学分制	14	15	29
• 其他	122	95	217
• 文艺	17	13	30
• 理商	73	55	128
高中二	5,650	5,932	11,582
• 文科	271	232	503
• 理科	1,565	1,509	3,074
• 商科	990	1,066	2,056
• 文理科	205	174	379
• 文商科	2,402	2,750	5,152
• 人文与社会科学科	12	20	32
• ICGSE	4	0	4
• 学分制	19	17	36
• 其他	90	76	166
• 文艺	10	17	27
• 理商	82	71	153
高中三	4,714	4,959	9,673
• 文科	225	207	432
• 理科	1,317	1,183	2,500
• 商科	947	1,134	2,081
• 文理科	143	161	304

<b>先修一</b>	<b>5</b>	<b>6</b>	<b>11</b>
· 文科	0	0	0
· 理科	5	6	11
<b>先修二</b>	<b>1</b>	<b>2</b>	<b>3</b>
· 文科	0	0	0
· 理科	1	2	3
<b>高中技职一</b>	<b>473</b>	<b>368</b>	<b>841</b>
· 电子电机班	108	11	119
· 美术与设计	95	131	226
· 文美/商美	67	111	178
· 汽车修护班	30	0	30
· 服装设计	0	0	0
· 餐饮管理	120	100	220
· 其他	53	15	68
<b>高中技职二</b>	<b>443</b>	<b>321</b>	<b>764</b>
· 电子电机班	122	9	131
· 美术与设计	89	108	197
· 文美/商美	56	102	158
· 汽车修护班	40	3	43
· 服装设计	0	0	0
· 餐饮管理	113	84	197
· 其他	23	15	38
<b>高中技职三</b>	<b>331</b>	<b>260</b>	<b>591</b>
· 电子电机班	71	13	84
· 美术与设计	43	73	116
· 文美/商美	69	99	168
· 汽车修护班	42	0	42
· 服装设计	0	0	0
· 餐饮管理	91	66	157
· 其他	15	9	24
<b>总数</b>	<b>39,423</b>	<b>39,081</b>	<b>78,504</b>

图表8：2023年各州华文独中各年级学生人数

州属	预备/ 基础/ 特辅	初中			高中			先修			技职			总数
		一	二	三	一	二	三	一	二	三	一	二	三	
柔佛	20	3,933	3,987	3,846	3,325	3,012	2,687	0	0	0	317	290	179	21,596
马六甲	0	311	351	294	295	276	335	0	0	0	0	0	0	1,862
森美兰	0	680	653	615	602	539	494	0	0	0	12	11	1	3,607
吉隆坡	243	2,792	2,628	2,586	2,526	2,276	1,611	0	0	0	64	71	41	14,838
雪兰莪	185	1,669	1,632	1,715	1,718	1,477	1,446	0	0	0	0	0	0	9,842
霹雳	20	1,014	1,024	983	908	836	713	11	3	112	112	128	117	5,869
吉兰丹	0	53	53	54	29	36	39	0	0	0	0	0	0	264
吉打	0	308	323	307	219	217	221	0	0	0	51	46	33	1,725
檳城	32	1,134	1,208	1,171	1,042	873	731	0	0	0	99	82	92	6,464
砂拉越	47	1,113	1,192	1,193	1,131	1,151	842	0	0	0	133	113	104	7,019
沙巴	0	973	990	995	917	889	554	0	0	0	53	23	24	5,418
<b>全国总数</b>	<b>547</b>	<b>13,980</b>	<b>14,041</b>	<b>13,759</b>	<b>12,712</b>	<b>11,582</b>	<b>9,673</b>	<b>11</b>	<b>3</b>	<b>841</b>	<b>764</b>	<b>591</b>	<b>78,504</b>	

图表9：2023年全国华文独中男女生比例

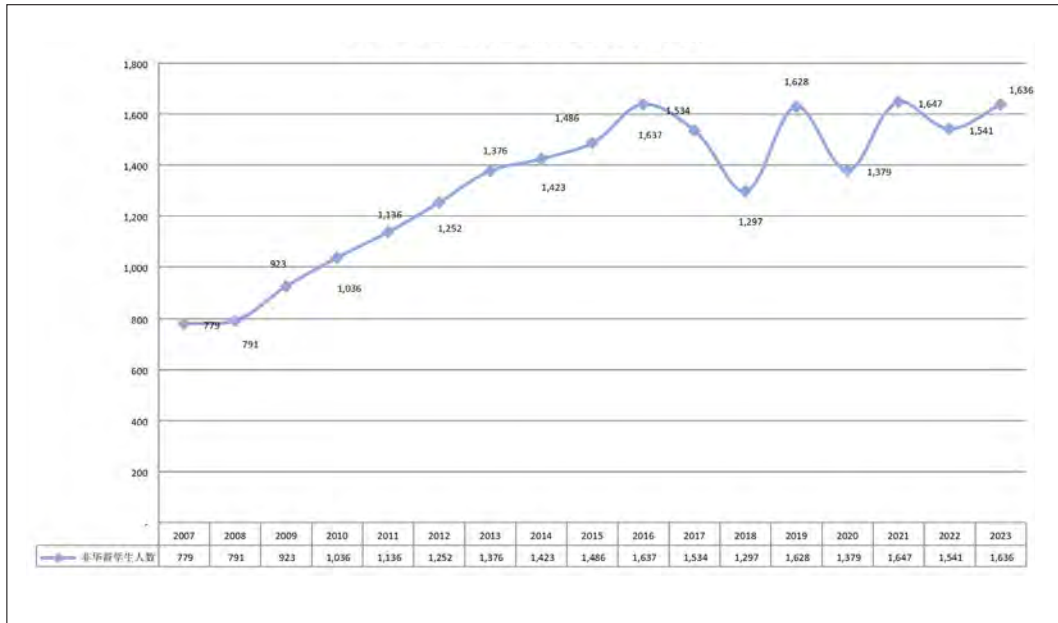


图表10：2023年各州华文独中各族学生人数

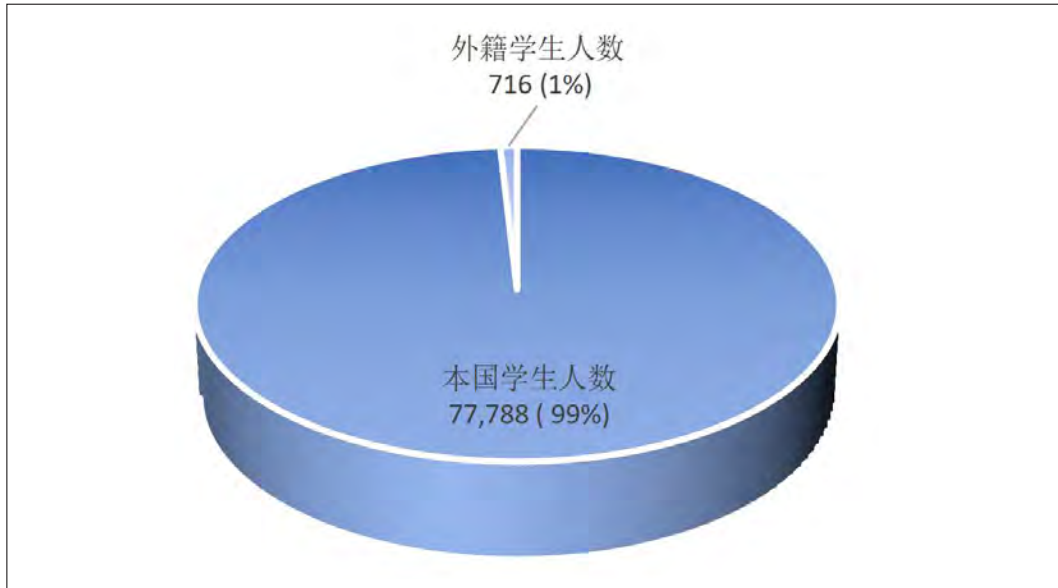
州属	我国公民					非我国公民			总数		
	华族	马来族	印族	其他	合计	华族	其他	合计	华族	非华族	合计
柔佛	21,293	35	49	161	21,538	52	6	58	21,345	251	21,596
马六甲	1,828	13	4	3	1,848	14	0	14	1,842	20	1,862
森美兰	3,574	8	6	10	3,598	8	1	9	3,582	25	3,607
吉隆坡	14,630	32	40	20	14,722	108	8	116	14,738	100	14,838
雪兰莪	9,791	10	20	4	9,825	17	0	17	9,808	34	9,842
霹雳	5,780	5	27	1	5,813	51	5	56	5,831	38	5,869
吉兰丹	262	0	0	0	262	2	0	2	264	0	264
吉打	1,700	4	2	0	1,706	17	2	19	1,717	8	1,725
槟城	6,196	14	18	3	6,231	116	117	233	6,312	152	6,464
砂拉越	6,763	30	2	144	6,939	61	19	80	6,824	195	7,019
沙巴	4,540	92	31	643	5,306	65	47	112	4,605	813	5,418
<b>总数</b>	<b>76,357</b>	<b>243</b>	<b>199</b>	<b>989</b>	<b>77,788</b>	<b>511</b>	<b>205</b>	<b>716</b>	<b>76,868</b>	<b>1,636</b>	<b>78,504</b>



**图表11：2007年至2023年全国华文独中非华裔学生人数**



**图表12：2023年全国华文独中本国学生与外籍学生比例**



图表13：2023年全国华文独中华裔与非华裔外籍学生比例

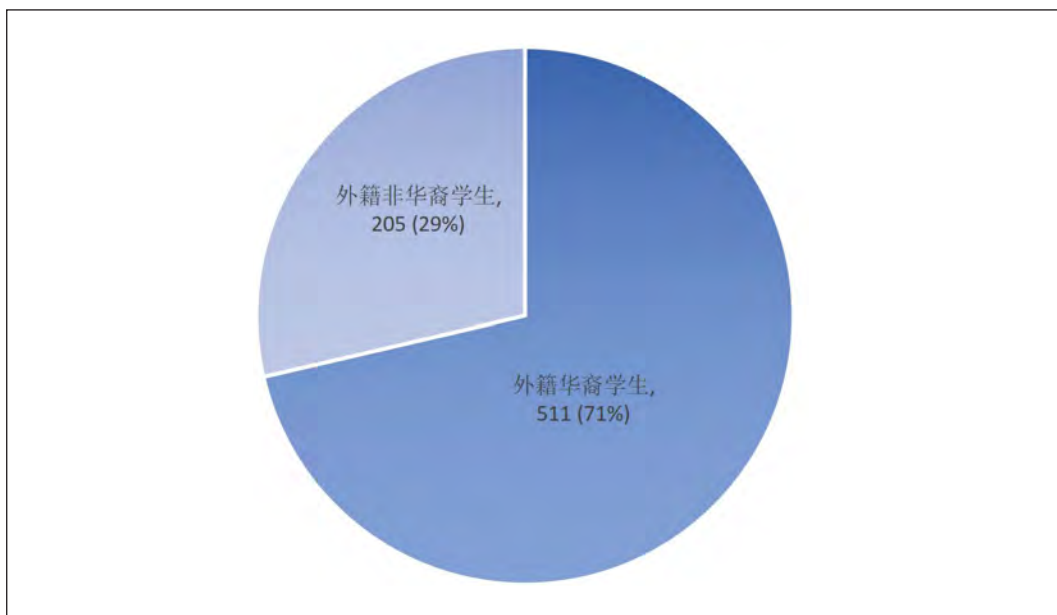


表14：2023年各州华文独中各年级班级数量

州属	预备/ 基础/ 特辅	初中			高中			先修		技职			总数
		一	二	三	一	二	三	一	二	一	二	三	
柔佛	1	93	91	89	78	74	71	0	0	9	10	8	524
马六甲	0	9	9	9	8	7	9	0	0	0	0	0	51
森美兰	0	14	14	14	15	13	12	0	0	1	1	1	85
吉隆坡	8	57	53	53	53	49	34	0	0	2	2	2	313
雪兰莪	6	38	38	39	38	35	34	0	0	0	0	0	228
霹雳	1	33	32	31	35	34	27	1	1	5	6	5	211
吉兰丹	0	2	2	2	1	1	1	0	0	0	0	0	9
吉打	0	9	9	9	8	8	8	0	0	2	2	2	57
檳城	1	33	33	30	29	26	24	0	0	4	4	5	189
砂拉越	2	37	38	40	40	43	35	0	0	4	5	5	249
沙巴	0	27	27	28	26	27	18	0	0	2	1	1	157
<b>总数</b>	<b>19</b>	<b>352</b>	<b>346</b>	<b>344</b>	<b>331</b>	<b>317</b>	<b>273</b>	<b>1</b>	<b>1</b>	<b>29</b>	<b>31</b>	<b>29</b>	<b>2,073</b>