

## 2022年全国华文独中学生基本资料统计

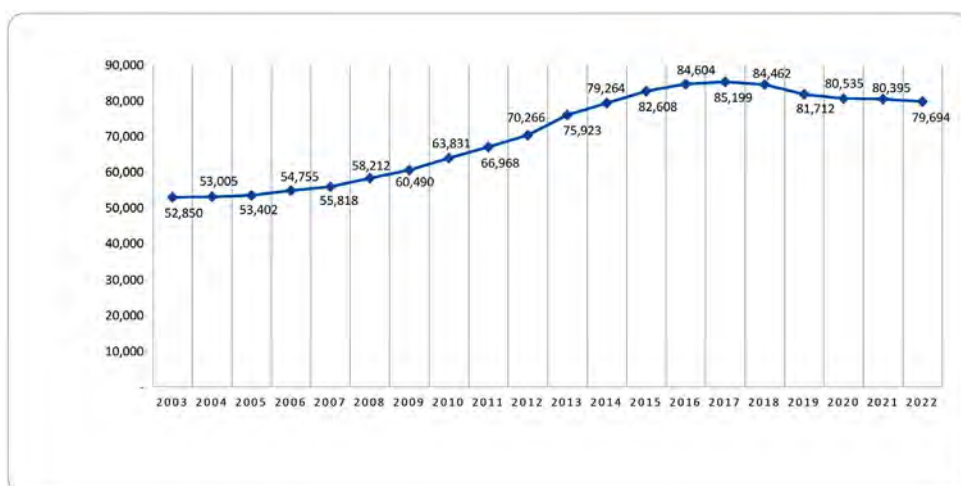
资料与档案局整理 (2022年统计)

图表1: 2022年各州华文独中的学生和教师概况一览表

州属	学校数量	学生人数	班级数量	初中一学生人数	非华裔学生人数	教师人数	非教学职员人数	平均每班学生密度	师生比例 (学生/教师)
柔佛	8+2	21,602	527	4,164	202	1,086	357	41.0:1	19.9:1
马六甲	1	1,915	50	358	16	125	67	38.3:1	15.3:1
森美兰	2	3,675	84	722	22	189	134	43.8:1	19.4:1
吉隆坡	4	14,991	335	2,756	108	916	257	44.7:1	16.4:1
雪兰莪	4	10,014	229	1,848	34	546	176	43.7:1	18.3:1
霹靂	9	6,117	208	1,001	38	463	206	29.4:1	13.2:1
吉兰丹	1	241	9	49	0	37	41	26.8:1	6.5:1
吉打	3	1,767	59	325	6	139	60	29.9:1	12.7:1
檳城	5	6,519	190	1,150	95	434	81	34.3:1	15.0:1
砂拉越	14	7,280	263	1,195	213	510	111	27.7:1	14.3:1
沙巴	9	5,573	161	1,000	807	358	119	34.6:1	15.6:1
<b>全国总数</b>	<b>60+2</b>	<b>79,694</b>	<b>2,115</b>	<b>14,568</b>	<b>1,541</b>	<b>4,803</b>	<b>1,609</b>	<b>37.7:1</b>	<b>16.6:1</b>

注: 柔佛州8+2所华文独中, +2所为宽柔中学古来分校和至达城分校。

图表2： 2003年至2022年全国华文独中学生人数



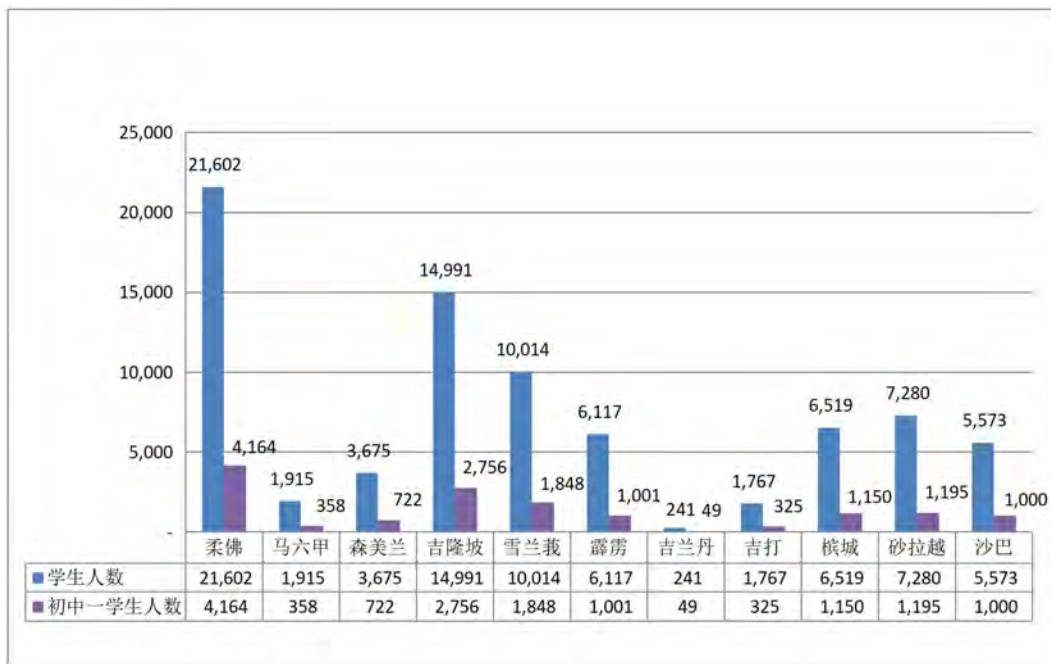
图表3： 2003年至2022年全国华文独中初中一学生人数



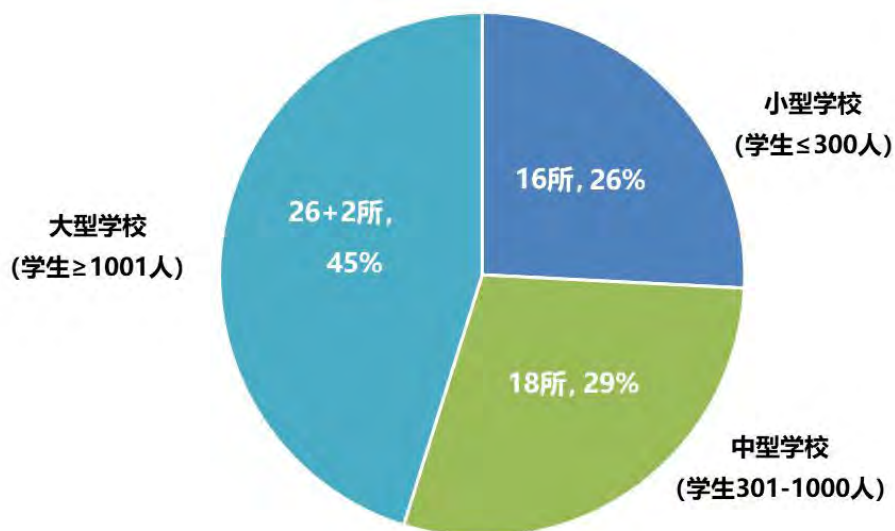
图表4：2021年至2022年各州华文独中学生总人数、初中一学生人数和教师人数

州属	学生总人数			初中一学生人数			教师人数		
	2021	2022	增减	2021	2022	增减	2021	2022	增减
柔佛	21,467	21,602	135	4,064	4,164	100	1,080	1,086	6
马六甲	1,950	1,915	-35	321	358	37	130	125	-5
森美兰	3,536	3,675	139	683	722	39	193	189	-4
吉隆坡	15,219	14,991	-228	2,875	2,756	-119	922	916	-6
雪兰莪	10,060	10,014	-46	1,883	1,848	-35	542	546	4
霹靂	6,329	6,117	-212	976	1,001	25	478	463	-15
吉兰丹	251	241	-10	57	49	-8	41	37	-4
吉打	1,783	1,767	-16	320	325	5	136	139	3
檳城	6,450	6,519	69	1,148	1,150	2	440	434	-6
砂拉越	7,484	7,280	-204	1,173	1,195	22	519	510	-9
沙巴	5,866	5,573	-293	1,044	1,000	-44	374	358	-16
<b>全国总数</b>	<b>80,395</b>	<b>79,694</b>	<b>-701</b>	<b>14,544</b>	<b>14,568</b>	<b>24</b>	<b>4,855</b>	<b>4,803</b>	<b>-52</b>

图表5：2022年各州华文独中学生总人数及初中一学生人数



图表6：2022年全国华文独中的学校规模



注：小型学校（学生 ≤ 300人）；中型学校（学生 301-1000人）；大型学校（学生 ≥ 1001人）。

图表7：2022年全国华文独中各学习阶段分流学生人数

各学习阶段分流	男生	女生	合计
预备班/基础班/特辅班	269	126	395
初中一	7,407	7,161	14,568
初中二	7,366	7,096	14,462
初中三	6,732	6,824	13,556
高中一	6,109	6,223	12,332
· 文科	573	577	1,150
· 理科	1,694	1,693	3,387
· 商科	1,085	1,121	2,206
· 文理科	75	58	133
· 文商科	2,500	2,665	5,165
· 普通高中	13	22	35
· 文商统考班	42	7	49
· 理商科	73	49	122
· 学分制	19	16	35
· 文艺科	10	14	24
· 工科	21	0	21
· 国际班	4	1	5
高中二	5,860	6,001	11,861
· 文科	491	501	992
· 理科	1,824	1,710	3,534
· 商科	1,044	1,188	2,232
· 文理科	60	67	127
· 文商科	2,341	2,465	4,806
· 普通高中	22	19	41
· 文商统考班	14	9	23
· 学分制	21	21	42
· 文艺科	12	7	19

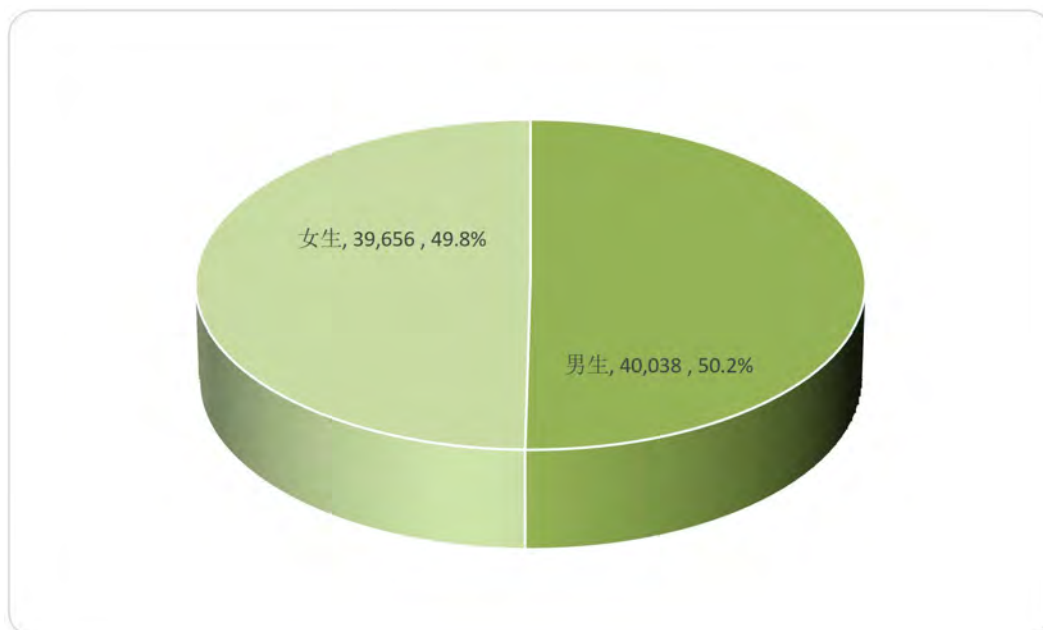
· 工科	9	3	12
· 国际班	22	11	33
高中三	5, 188	5, 435	10, 623
· 文科	526	504	1, 030
· 理科	1, 386	1, 278	2, 664
· 商科	1, 004	1, 166	2, 170
· 文理科	108	65	173
· 文商科	2, 020	2, 357	4, 377
· 普通高中	26	17	43
· 理化科	47	5	52
· 文纯科	17	14	31
· 学分制	13	16	29
· 文艺科	15	10	25
· 工科	26	3	29
先修一	2	4	6
· 文科	0	0	0
· 理科	2	4	6
先修二	14	2	16
· 文科	0	0	0
· 理科	14	2	16
高中技职一	439	310	749
· 电子电机班	98	5	103
· 美术与设计	114	120	234
· 文美/商美	35	81	116
· 汽车修护班	24	0	24
· 服装设计	0	0	0
· 餐饮管理	124	94	218
· 家具	0	0	0
· 其他	44	10	54

高中技职二	303	242	545
· 电子电机班	65	10	75
· 美术与设计	54	83	137
· 文美/商美	30	71	101
· 汽车修护班	44	0	44
· 服装设计	0	0	0
· 餐饮管理	110	78	188
高中技职三	349	232	581
· 电子电机班	90	16	106
· 美术与设计	50	63	113
· 文美/商美	56	72	128
· 汽车修护班	47	2	49
· 服装设计	0	1	1
· 餐饮管理	100	76	176
· 其他	6	2	8
总数	40,038	39,656	79,694

图表8：2022年各州华文独中各年级学生人数

州属	预备/ 基础/ 特辅	初中			高中			先修		技职			总数
		一	二	三	一	二	三	一	二	一	二	三	
柔佛	85	4,164	4,052	3,681	3,117	2,821	2,938	0	0	315	188	241	21,602
马六甲	0	358	304	296	292	343	322	0	0	0	0	0	1,915
森美兰	0	722	664	641	573	561	489	0	0	15	6	4	3,675
吉隆坡	63	2,756	2,759	2,571	2,446	2,242	1,980	0	0	72	46	56	14,991
雪兰莪	112	1,848	1,813	1,733	1,617	1,553	1,338	0	0	0	0	0	10,014
霹雳	28	1,001	1,010	1,014	856	969	833	6	16	138	123	123	6,117
吉兰丹	0	49	56	30	35	42	29	0	0	0	0	0	241
吉打	0	325	326	263	228	227	275	0	0	52	38	33	1,767
檳城	68	1,150	1,186	1,114	920	981	829	0	0	89	84	98	6,519
砂拉越	39	1,195	1,264	1,227	1,317	1,124	1,015	0	0	38	35	26	7,280
沙巴	0	1,000	1,028	986	931	998	575	0	0	30	25	0	5,573
总数	395	14,568	14,462	13,556	12,332	11,861	10,623	6	16	749	545	581	79,694

图表9：2022年全国华文独中男女生比例

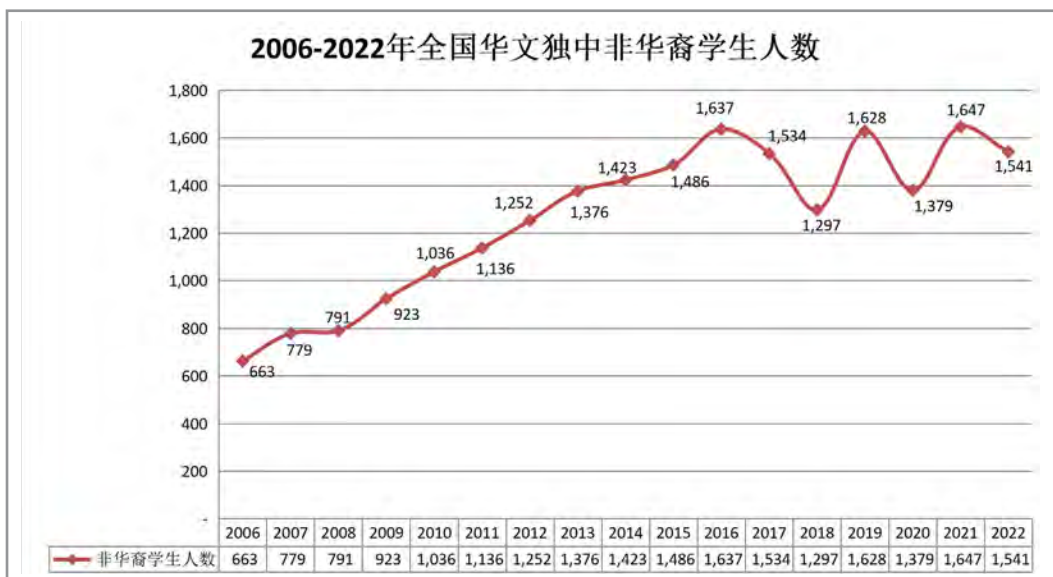




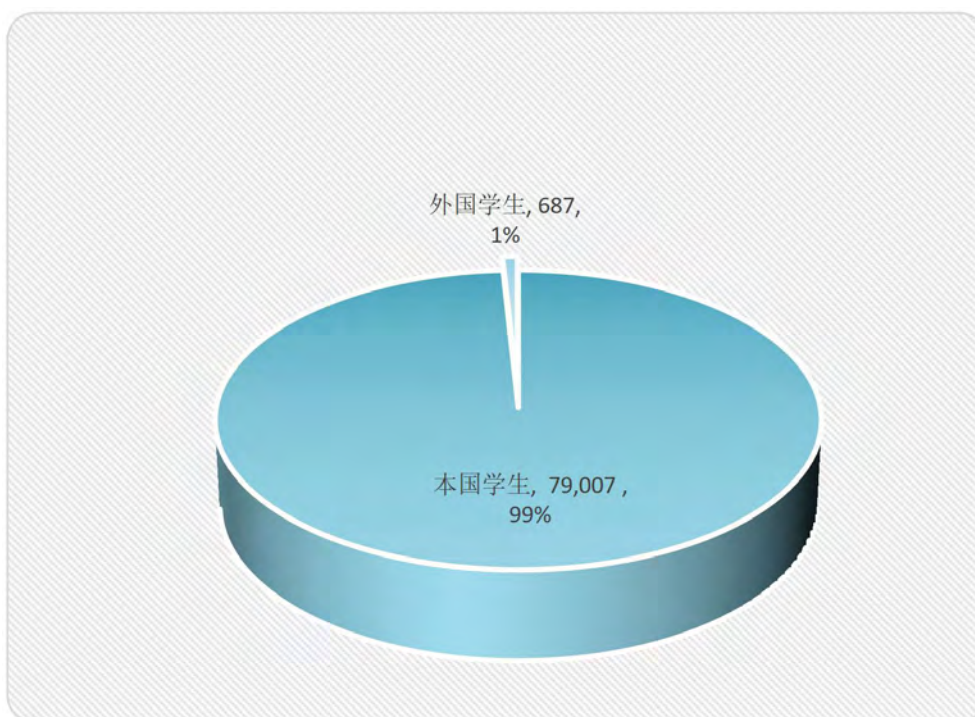
图表10：2022年各州华文独中各族学生人数

州属	我国公民				非我国公民				总数		
	华族	马来族	印族	其他	合计	华族	其他	合计	华族	非华族	合计
柔佛	21,343	29	39	127	21,538	57	7	64	21,400	202	21,602
马六甲	1,888	11	2	3	1,904	11	0	11	1,899	16	1,915
森美兰	3,640	5	6	10	3,661	13	1	14	3,653	22	3,675
吉隆坡	14,807	31	31	26	14,895	76	20	96	14,883	108	14,991
雪兰莪	9,965	13	16	4	9,998	15	1	16	9,980	34	10,014
霹靂	6,030	4	24	2	6,060	49	8	57	6,079	38	6,117
吉兰丹	241	0	0	0	241	0	0	0	241	0	241
吉打	1,744	2	2	0	1,748	17	2	19	1,761	6	1,767
檳城	6,261	15	18	8	6,302	163	54	217	6,424	95	6,519
砂拉越	7,025	22	2	172	7,221	42	17	59	7,067	213	7,280
沙巴	4,677	99	18	645	5,439	89	45	134	4,766	807	5,573
<b>总数</b>	<b>77,621</b>	<b>231</b>	<b>158</b>	<b>997</b>	<b>79,007</b>	<b>532</b>	<b>155</b>	<b>687</b>	<b>78,153</b>	<b>1,541</b>	<b>79,694</b>

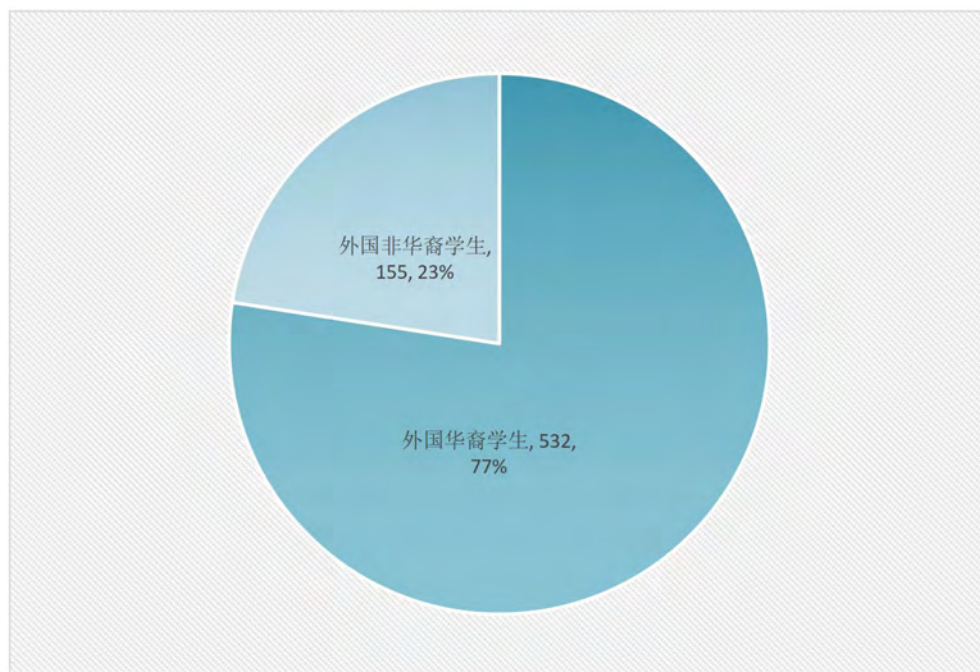
图表11：2006年至2022年全国华文独中非华裔学生人数



图表12：2022年全国华文独中本国学生与外国学生比例



图表13：2022年全国华文独中华裔与非华裔外国学生比例



图表14：2022年各州华文独中各年级班级数量

州属	预备/ 基础/ 特辅	初中			高中			先修		技职			总数
		一	二	三	一	二	三	一	二	一	二	三	
柔佛	3	92	94	87	75	73	74	0	0	10	8	11	527
马六甲	0	9	9	8	7	9	8	0	0	0	0	0	50
森美兰	0	15	14	14	13	13	12	0	0	1	1	1	84
吉隆坡	2	63	63	57	53	48	43	0	0	2	2	2	335
雪兰莪	3	41	41	40	37	35	32	0	0	0	0	0	229
霹雳	1	31	30	31	32	35	31	1	1	6	4	5	208
吉兰丹	0	2	2	1	1	2	1	0	0	0	0	0	9
吉打	0	10	9	8	8	8	10	0	0	2	2	2	59
檳城	3	32	30	30	26	29	26	0	0	4	5	5	190
砂拉越	2	41	42	43	47	44	39	0	0	1	2	2	263
沙巴	0	27	28	27	29	30	20	0	0	0	0	0	161
<b>总数</b>	<b>14</b>	<b>363</b>	<b>362</b>	<b>346</b>	<b>328</b>	<b>326</b>	<b>296</b>	<b>1</b>	<b>1</b>	<b>26</b>	<b>24</b>	<b>28</b>	<b>2,115</b>