

2022 年全国华文独中学生基本资料统计

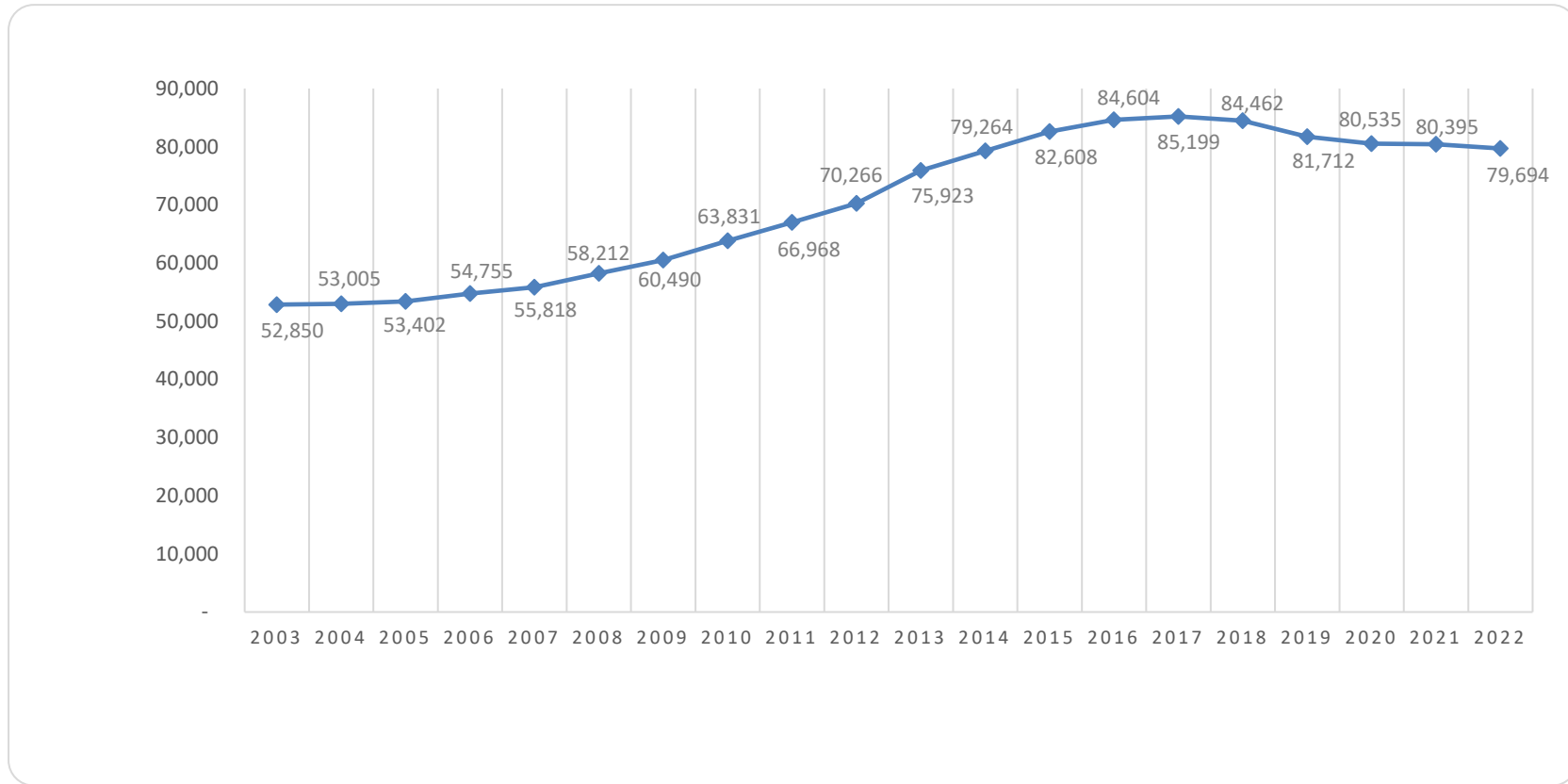
◎资料与档案局 整理

图表 1：2022 年各州华文独中的学生和教师概况一览表

州属	学校数量	学生人数	班级数量	初中一学生人数	非华裔学生人数	教师人数	非教学职员人数	平均每班学生密度	师生比例 (学生: 教师)
柔佛	8+2	21,602	527	4,164	202	1,086	357	41.0:1	19.9:1
马六甲	1	1,915	50	358	16	125	67	38.3:1	15.3:1
森美兰	2	3,675	84	722	22	189	134	43.8:1	19.4:1
吉隆坡	4	14,991	335	2,756	108	916	257	44.7:1	16.4:1
雪兰莪	4	10,014	229	1,848	34	546	176	43.7:1	18.3:1
霹雳	9	6,117	208	1,001	38	463	206	29.4:1	13.2:1
吉兰丹	1	241	9	49	0	37	41	26.8:1	6.5:1
吉打	3	1,767	59	325	6	139	60	29.9:1	12.7:1
檳城	5	6,519	190	1,150	95	434	81	34.3:1	15.0:1
砂拉越	14	7,280	263	1,195	213	510	111	27.7:1	14.3:1
沙巴	9	5,573	161	1,000	807	358	119	34.6:1	15.6:1
全国总数	60+2	79,694	2,115	14,568	1,541	4,803	1,609	37.7:1	16.6:1

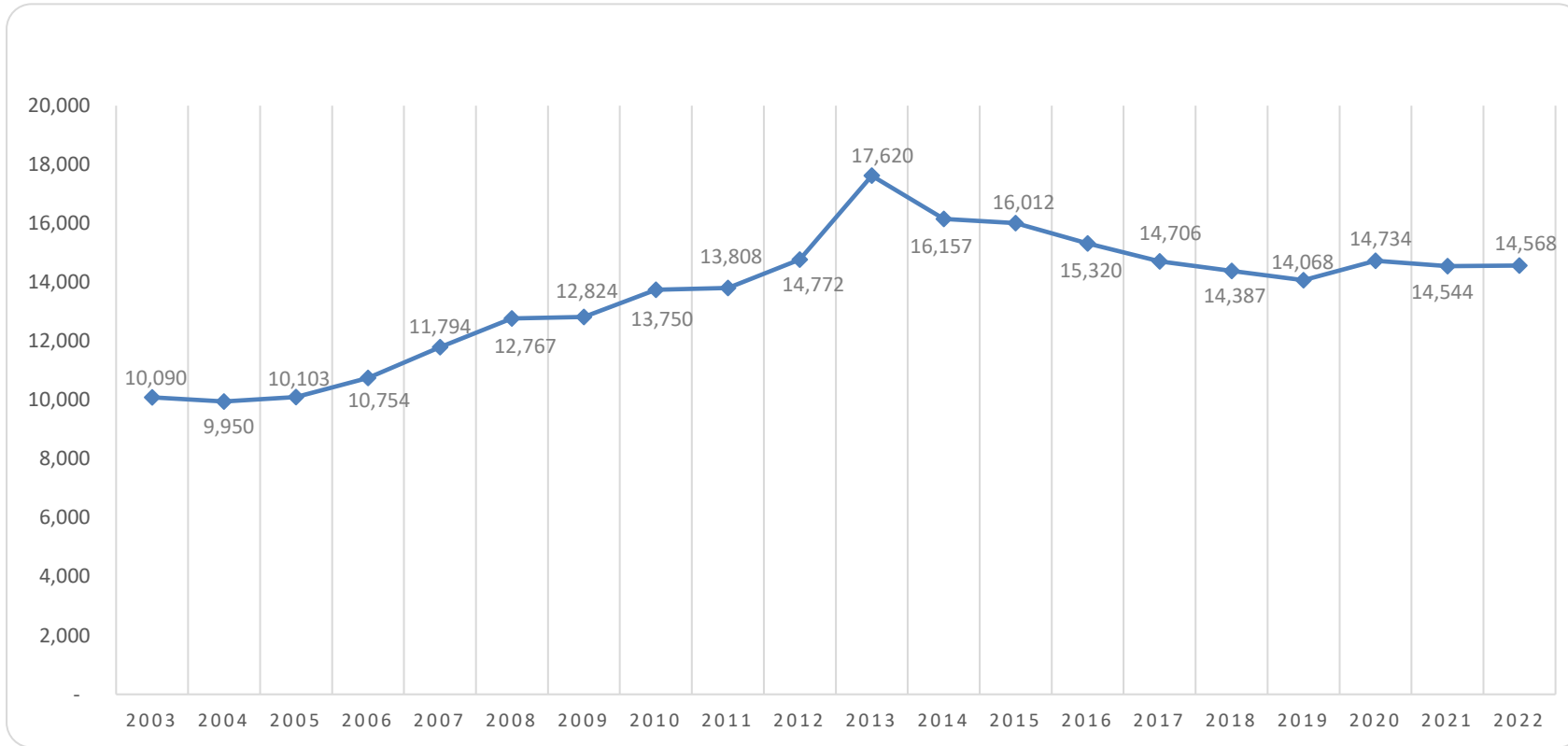
资料来源：董总资料与档案局 2022 年 8 月统计整理。

图表 2： 2003 年至 2022 年全国华文独中学生人数



资料来源：董总资料与档案局 2022 年 8 月统计整理。

图表 3： 2003 年至 2022 年全国华文独中初中一学生人数



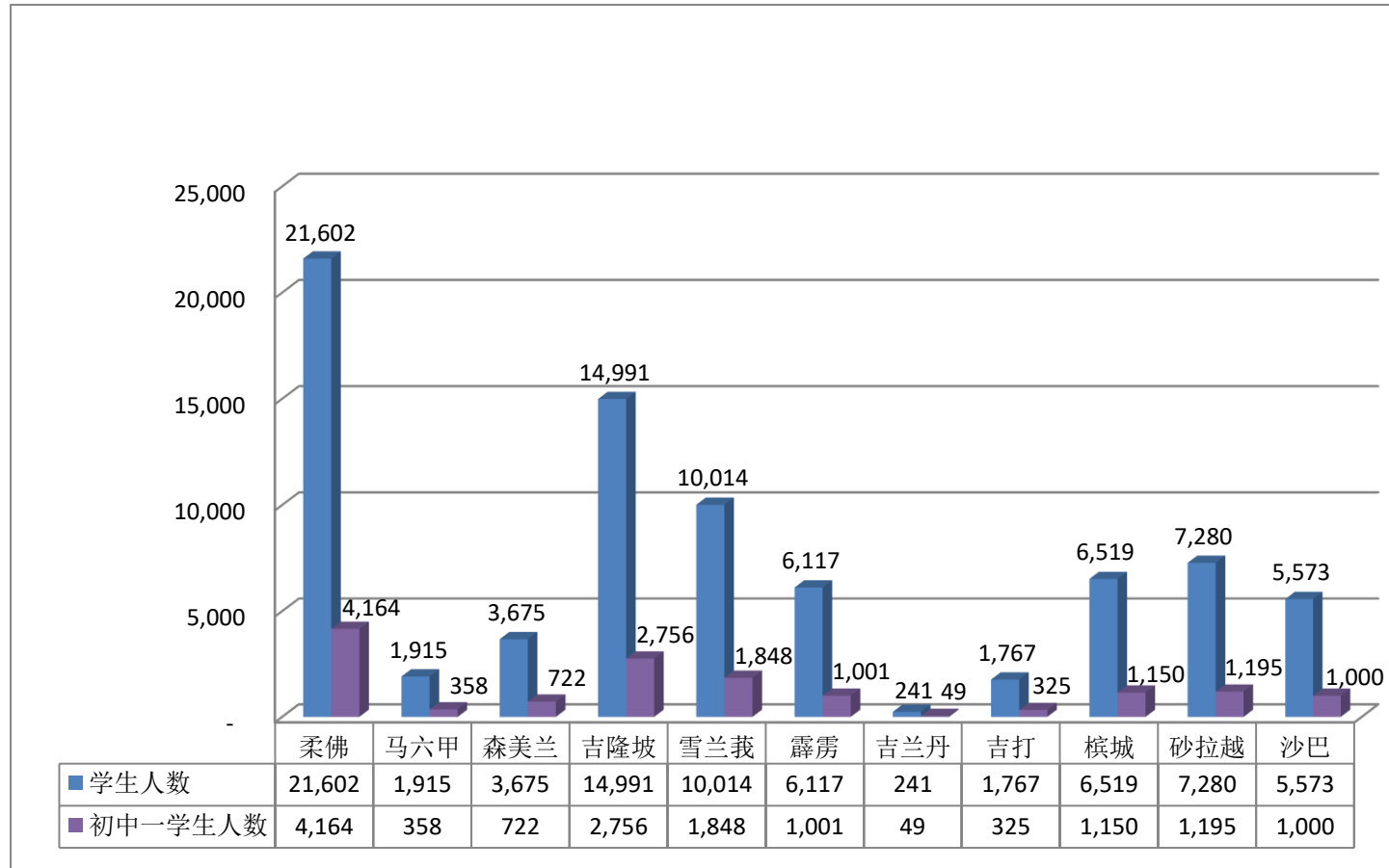
资料来源：董总资料与档案局 2022 年 8 月统计整理。

图表 4：2021 年至 2022 年各州华文独中学生总数、初中一学生人数和教师人数

州属	学生总数			初中一学生人数			教师人数		
	2021	2022	增减	2021	2022	增减	2021	2022	增减
柔佛	21,467	21,602	135	4,064	4,164	100	1,080	1,086	6
马六甲	1,950	1,915	-35	321	358	37	130	125	-5
森美兰	3,536	3,675	139	683	722	39	193	189	-4
吉隆坡	15,219	14,991	-228	2,875	2,756	-119	922	916	-6
雪兰莪	10,060	10,014	-46	1,883	1,848	-35	542	546	4
霹雳	6,329	6,117	-212	976	1,001	25	478	463	-15
吉兰丹	251	241	-10	57	49	-8	41	37	-4
吉打	1,783	1,767	-16	320	325	5	136	139	3
檳城	6,450	6,519	69	1,148	1,150	2	440	434	-6
砂拉越	7,484	7,280	-204	1,173	1,195	22	519	510	-9
沙巴	5,866	5,573	-293	1,044	1,000	-44	374	358	-16
全国总数	80,395	79,694	-701	14,544	14,568	24	4,855	4,803	-52

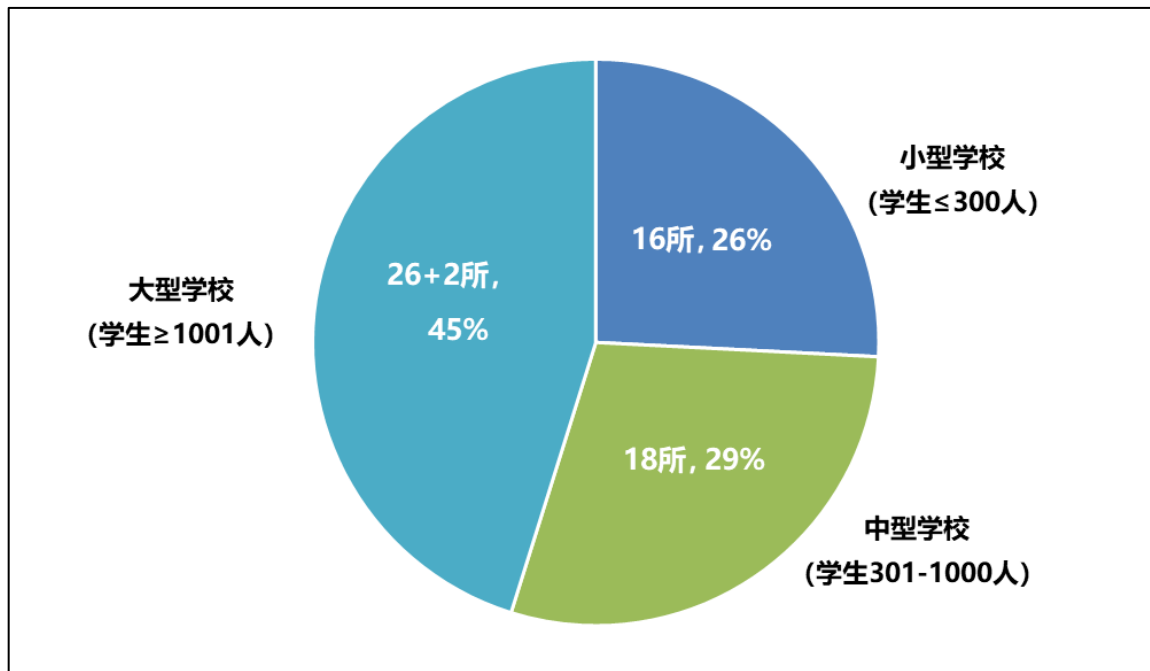
资料来源：董总资料与档案局 2022 年 8 月统计整理。

图表 5：2022 年各州华文独中学生总人数及初中一学生人数



资料来源：董总资料与档案局 2022 年 8 月统计整理。

图表 6：2022 年全国华文独中的学校规模



资料来源：董总资料与档案局 2022 年 8 月统计整理。

注：小型学校（学生≤300 人）；中型学校（学生 301-1000 人）；大型学校（学生 ≥1001 人）。

图表 7：2022 年全国华文独中各学习阶段分流学生人数

各学习阶段分流	男生	女生	合计
预备班/基础班/特辅班	269	126	395
初中一	7,407	7,161	14,568
初中二	7,366	7,096	14,462
初中三	6,732	6,824	13,556
高中一	6,109	6,223	12,332
· 文科	573	577	1,150
· 理科	1,694	1,693	3,387
· 商科	1,085	1,121	2,206
· 文理科	75	58	133
· 文商科	2,500	2,665	5,165
· 文理商科	13	22	35
· 文商统考班	42	7	49
· 纯商科	73	49	122
· 美商科	19	16	35
· 政考中四科	10	14	24
· 家政\美商科	21	0	21
· 美工科	4	1	5
高中二	5,860	6,001	11,861
· 文科	491	501	992
· 理科	1,824	1,710	3,534
· 商科	1,044	1,188	2,232
· 文理科	60	67	127
· 文商科	2,341	2,465	4,806
· 文商统考班	22	19	41
· 纯商科	14	9	23
· 美商科	21	21	42
· 政考中五科	12	7	19
· 家政\美商科	9	3	12
· 文美科	22	11	33
高中三	5,188	5,435	10,623
· 文科	526	504	1,030
· 理科	1,386	1,278	2,664
· 商科	1,004	1,166	2,170
· 文理科	108	65	173
· 文商科	2,020	2,357	4,377
· 纯商科	26	17	43
· 美商科	47	5	52
· 理/文商科	17	14	31
· 家政\美商科	13	16	29
· 美工科	15	10	25

·理工科	26	3	29
先修一	2	4	6
·文科	0	0	0
·理科	2	4	6
先修二	14	2	16
·文科	0	0	0
·理科	14	2	16
高中技职一	439	310	749
·电子电机班	98	5	103
·美术与设计	114	120	234
·文美/商美	35	81	116
·汽车修护班	24	0	24
·服装设计	0	0	0
·餐饮管理	124	94	218
·家具	0	0	0
·其他	44	10	54
高中技职二	303	242	545
·电子电机班	65	10	75
·美术与设计	54	83	137
·文美/商美	30	71	101
·汽车修护班	44	0	44
·服装设计	0	0	0
·餐饮管理	110	78	188
高中技职三	349	232	581
·电子电机班	90	16	106
·美术与设计	50	63	113
·文美/商美	56	72	128
·汽车修护班	47	2	49
·服装设计	0	1	1
·餐饮管理	100	76	176
·其他	6	2	8
总数	40,038	39,656	79,694

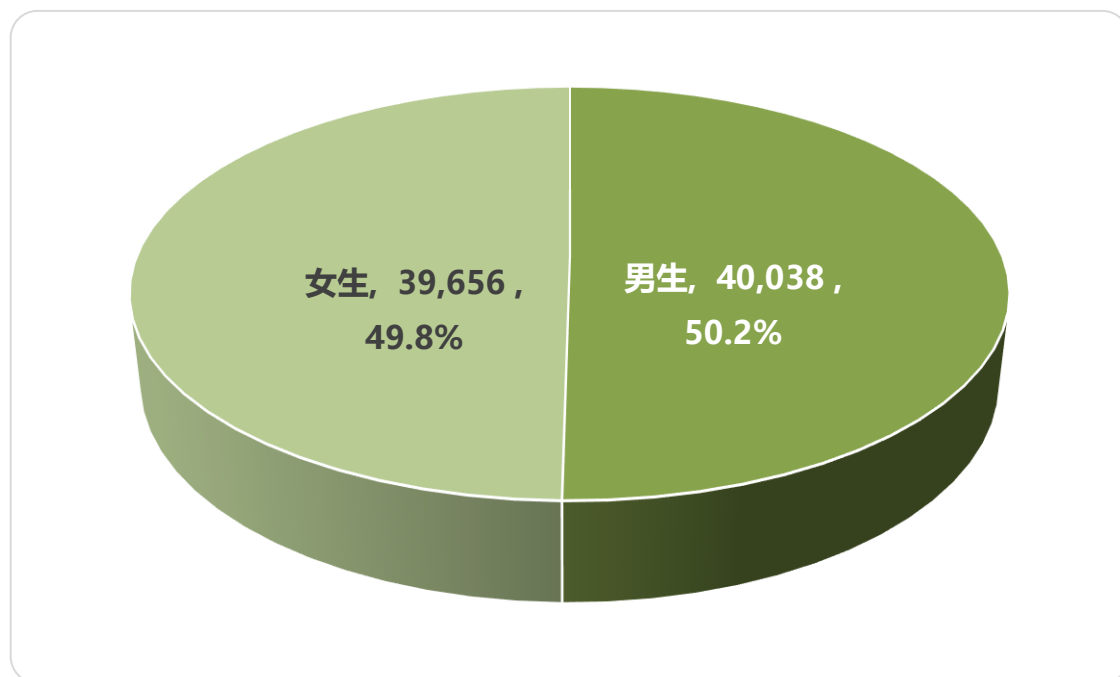
资料来源：董总资料与档案局 2022 年 8 月统计整理。

图表 8：2022 年各州华文独中各年级学生人数

州属	预备/ 基础/ 特辅	初中			高中			先修		技职			总数
		一	二	三	一	二	三	一	二	一	二	三	
柔佛	85	4,164	4,052	3,681	3,117	2,821	2,938	0	0	315	188	241	21,602
马六甲	0	358	304	296	292	343	322	0	0	0	0	0	1,915
森美兰	0	722	664	641	573	561	489	0	0	15	6	4	3,675
吉隆坡	63	2,756	2,759	2,571	2,446	2,242	1,980	0	0	72	46	56	14,991
雪兰莪	112	1,848	1,813	1,733	1,617	1,553	1,338	0	0	0	0	0	10,014
霹雳	28	1,001	1,010	1,014	856	969	833	6	16	138	123	123	6,117
吉兰丹	0	49	56	30	35	42	29	0	0	0	0	0	241
吉打	0	325	326	263	228	227	275	0	0	52	38	33	1,767
檳城	68	1,150	1,186	1,114	920	981	829	0	0	89	84	98	6,519
砂拉越	39	1,195	1,264	1,227	1,317	1,124	1,015	0	0	38	35	26	7,280
沙巴	0	1,000	1,028	986	931	998	575	0	0	30	25	0	5,573
总数	395	14,568	14,462	13,556	12,332	11,861	10,623	6	16	749	545	581	79,694

资料来源：董总资料与档案局 2022 年 8 月统计整理。

图表 9：2022 年全国华文独中男女生比例



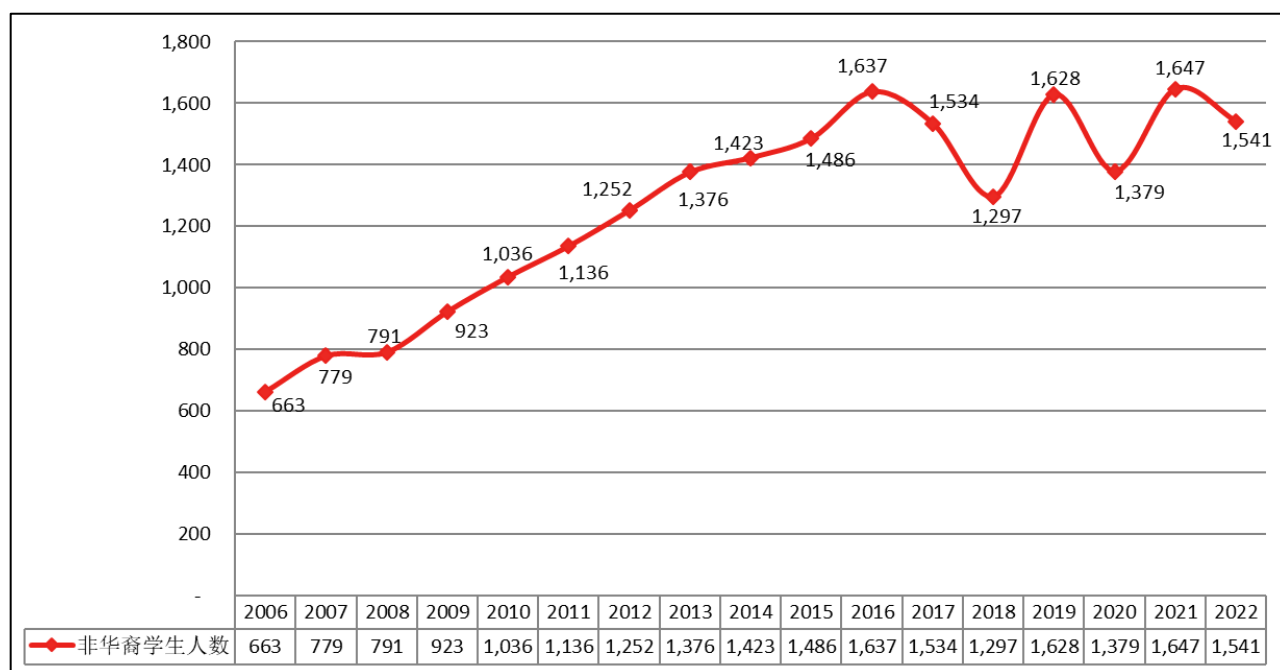
资料来源：董总资料与档案局 2022 年 8 月统计整理。

图表 10：2022 年各州华文独中各族学生人数

州属	我国公民					非我国公民			总数		
	华族	马来族	印族	其他	合计	华族	其他	合计	华族	非华族	合计
柔佛	21,343	29	39	127	21,538	57	7	64	21,400	202	21,602
马六甲	1,888	11	2	3	1,904	11	0	11	1,899	16	1,915
森美兰	3,640	5	6	10	3,661	13	1	14	3,653	22	3,675
吉隆坡	14,807	31	31	26	14,895	76	20	96	14,883	108	14,991
雪兰莪	9,965	13	16	4	9,998	15	1	16	9,980	34	10,014
霹雳	6,030	4	24	2	6,060	49	8	57	6,079	38	6,117
吉兰丹	241	0	0	0	241	0	0	0	241	0	241
吉打	1,744	2	2	0	1,748	17	2	19	1,761	6	1,767
檳城	6,261	15	18	8	6,302	163	54	217	6,424	95	6,519
砂拉越	7,025	22	2	172	7,221	42	17	59	7,067	213	7,280
沙巴	4,677	99	18	645	5,439	89	45	134	4,766	807	5,573
总数	77,621	231	158	997	79,007	532	155	687	78,153	1,541	79,694

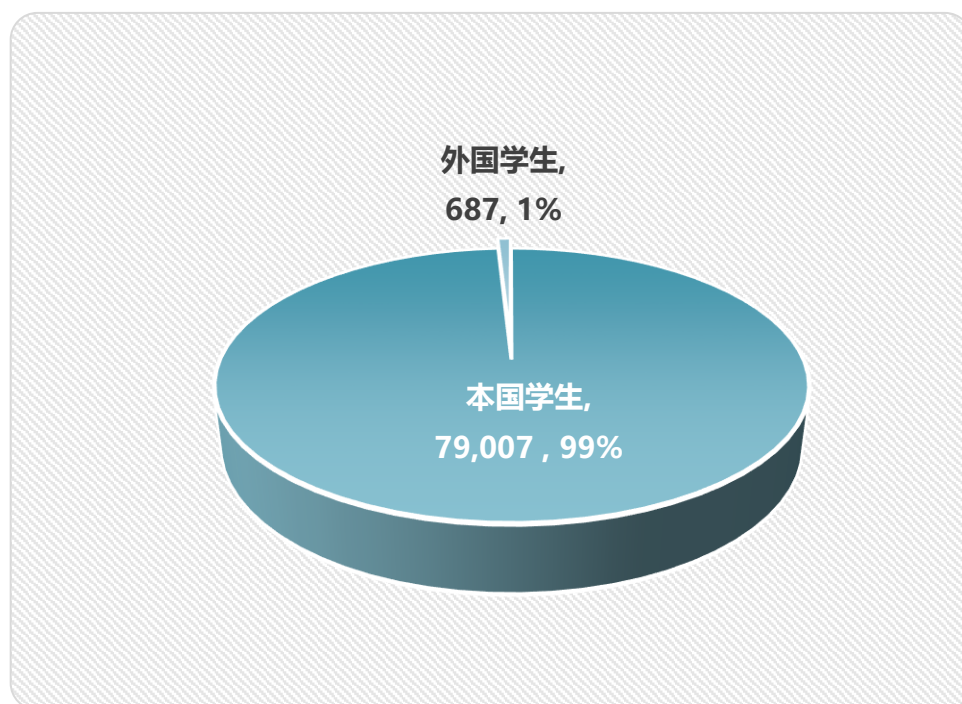
资料来源：董总资料与档案局 2022 年 8 月统计整理。

图表 11：2006 年至 2022 年全国华文独中非华裔学生人数



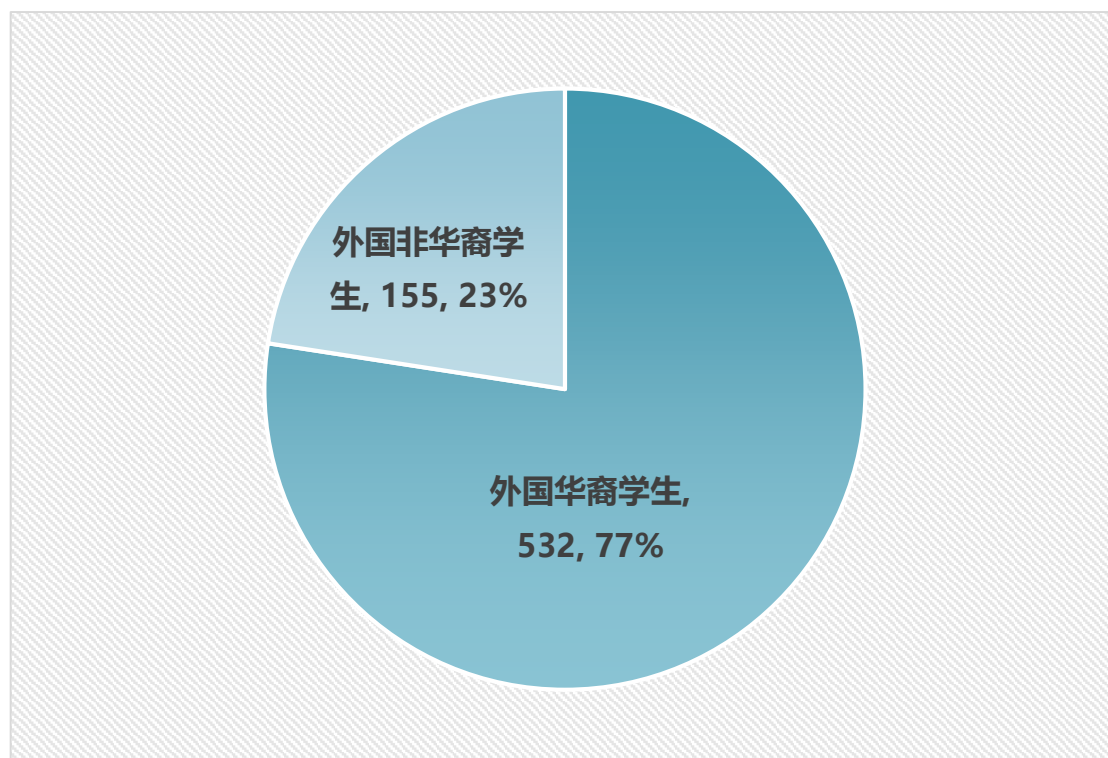
资料来源：董总资料与档案局 2022 年 8 月统计整理。

图表 12：2022 年全国华文独中本国学生与外国学生比例



资料来源：董总资料与档案局 2022 年 8 月统计整理。

图表 13：2022 年全国华文独中华裔与非华裔外国学生比例



资料来源：董总资料与档案局 2022 年 8 月统计整理。

图表 14：2022 年全国华文独中外籍学生来源与人数

地区	外国 华裔 学生	外国 非华 裔学 生	外国 学生 总数	比率 (%)
印尼	61	14	75	10.92
泰国	96	4	100	14.56
新加坡	16	0	16	2.33
菲律宾	4	2	6	0.87
缅甸	2	0	2	0.29
汶莱	1	0	1	0.15
越南	4	3	7	1.02
中国	293	9	302	43.96
香港地区	11	0	11	1.60
澳门地区	0	0	0	0.00
台湾地区	24	0	24	3.49
日本	5	89	94	13.68
韩国	3	12	15	2.18
美国	3	0	3	0.44
其他	9	22	31	4.51
总数	532	155	687	100

资料来源：董总资料与档案局 2022 年 8 月统计整理。

图表 15：2022 年各州华文独中各年级班级数量

州属	预备/ 基础/ 特辅	初中			高中			先修		技职			总数
		一	二	三	一	二	三	一	二	一	二	三	
柔佛	3	92	94	87	75	73	74	0	0	10	8	11	527
马六甲	0	9	9	8	7	9	8	0	0	0	0	0	50
森美兰	0	15	14	14	13	13	12	0	0	1	1	1	84
吉隆坡	2	63	63	57	53	48	43	0	0	2	2	2	335
雪兰莪	3	41	41	40	37	35	32	0	0	0	0	0	229
霹雳	1	31	30	31	32	35	31	1	1	6	4	5	208
吉兰丹	0	2	2	1	1	2	1	0	0	0	0	0	9
吉打	0	10	9	8	8	8	10	0	0	2	2	2	59
檳城	3	32	30	30	26	29	26	0	0	4	5	5	190
砂拉越	2	41	42	43	47	44	39	0	0	1	2	2	263
沙巴	0	27	28	27	29	30	20	0	0	0	0	0	161
总数	14	363	362	346	328	326	296	1	1	26	24	28	2,115

资料来源：董总资料与档案局 2022 年 8 月统计整理。