

2021年全国华文独中学生基本资料统计

© 资料与档案局整理 (2021年统计)

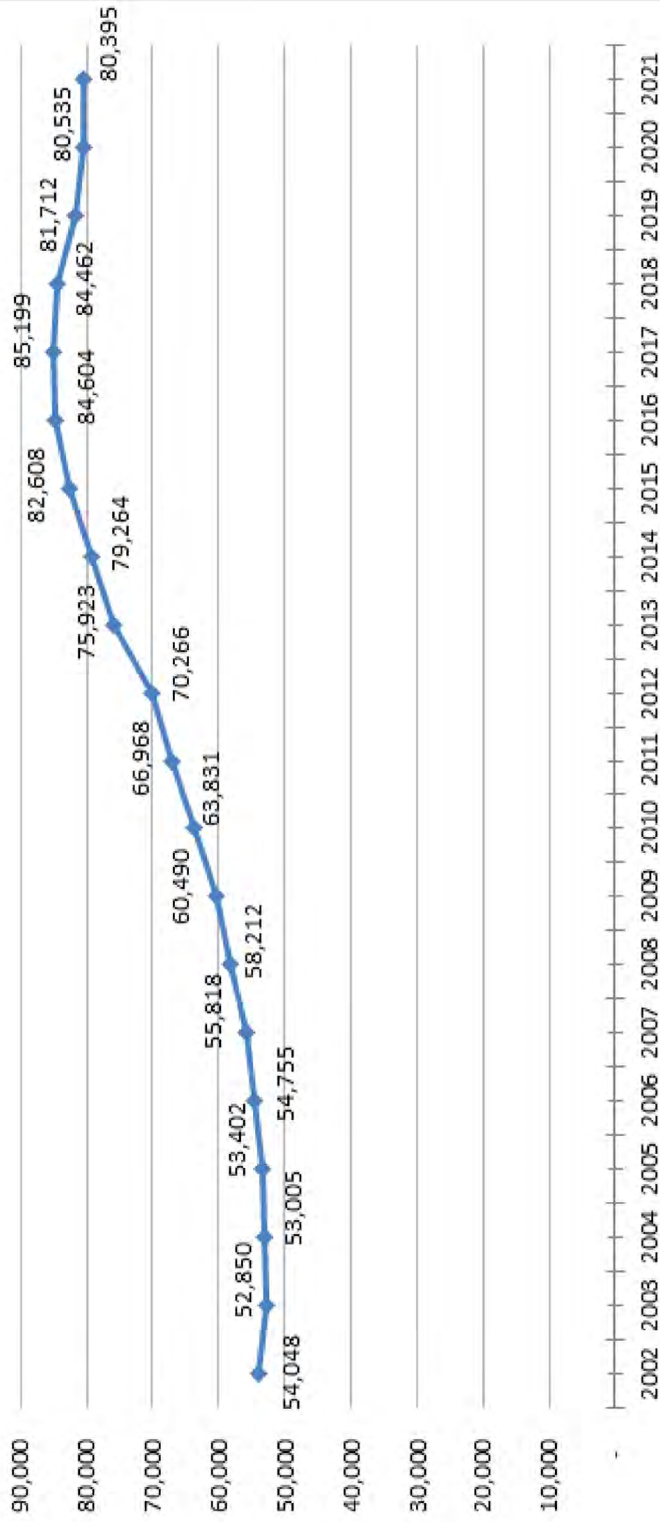
图表1: 2021年各州华文独中的学生和教师概况一览表

州属	学校数量	学生人数	班级数量	初中一学生人数	非华裔学生人数	教师人数	非教学职员人数	平均每班学生密度	师生比例 (学生: 教师)
柔佛	8+2	21,467	524	4,064	161	1,080	354	41.0:1	19.9:1
马六甲	1	1,950	51	32	18	130	68	38.2:1	15.0:1
森美兰	2	3,536	82	683	20	193	135	43.1:1	18.3:1
吉隆坡	4	15,219	339	2,875	90	922	240	44.9:1	16.5:1
雪兰莪	4	10,060	223	1,883	39	542	181	45.1:1	18.6:1
霹靂	9	6,329	215	976	44	478	245	29.4:1	13.2:1
吉兰丹	1	251	7	57	0	41	44	35.9:1	6.1:1
吉打	3	1,783	58	320	3	136	61	30.7:1	13.1:1
檳城	5	6,450	186	1,148	156	440	80	34.7:1	14.7:1
砂拉越	14	7,484	267	1,173	230	519	104	28.0:1	14.4:1
沙巴	9	5,866	161	1,044	875	374	124	36.4:1	15.7:1
总数	60+2	80,395	2,113	14,544	1,636	4,855	1,636	38.0:1	16.6:1

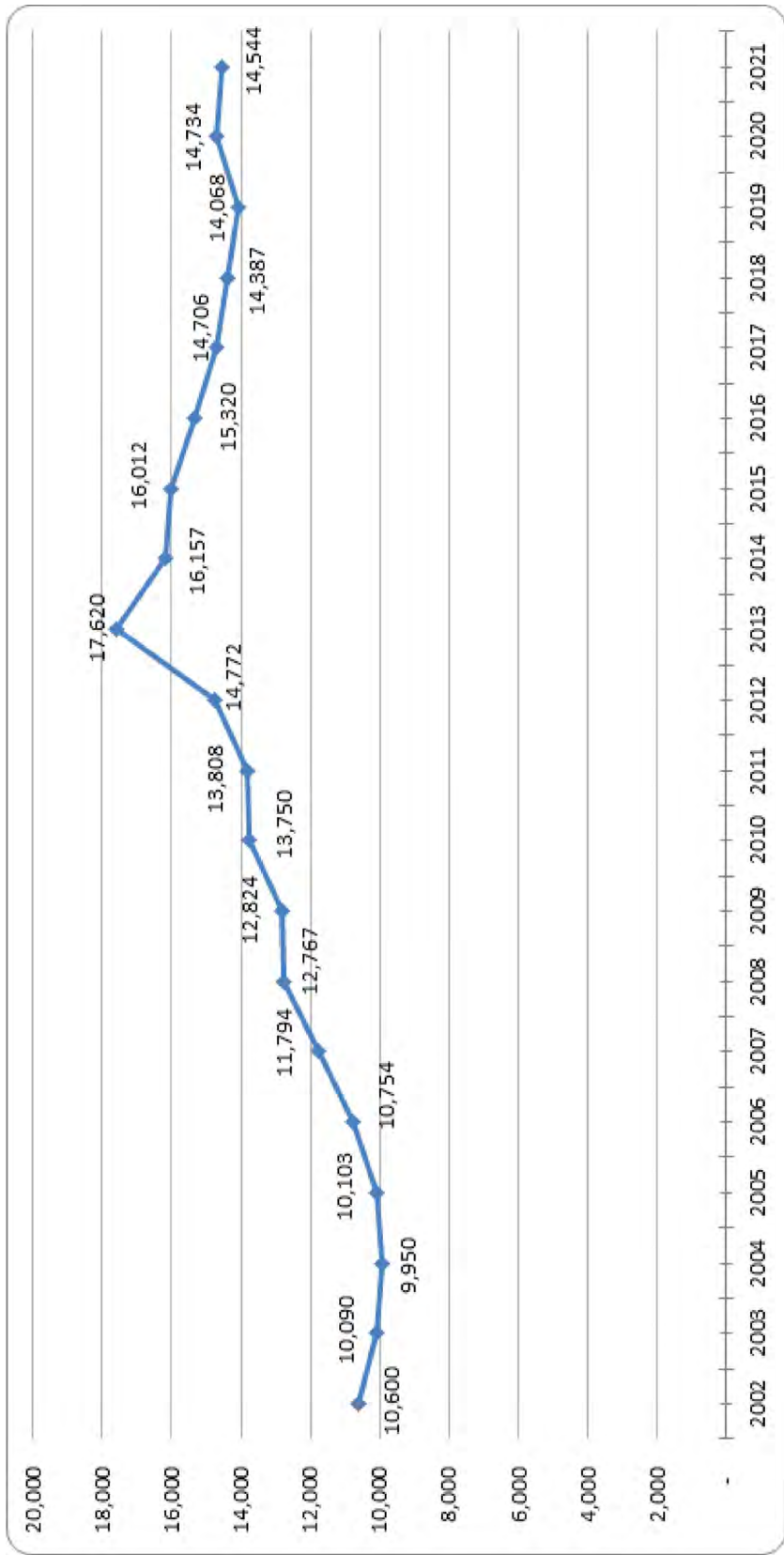
备注:

• 柔佛州8 + 2所华文独中当中的“+2所”为宽柔中学古来分校和至达城分校。

图2: 2002年至2021年全国华文独中学生人数



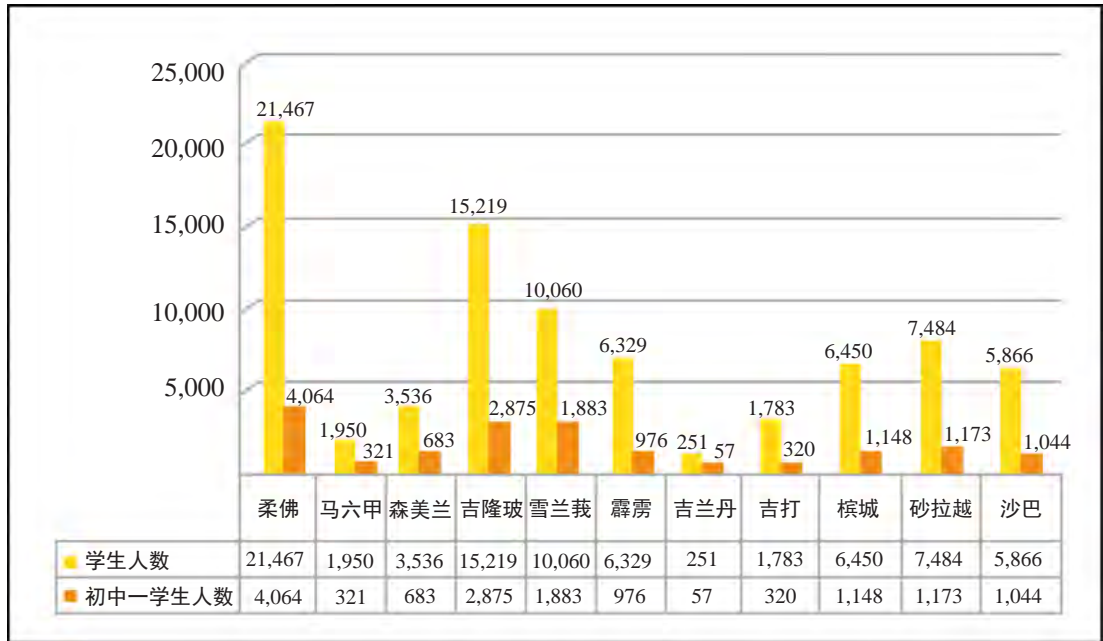
图表3: 2002年至2021年全国华文独中初中一学生人数



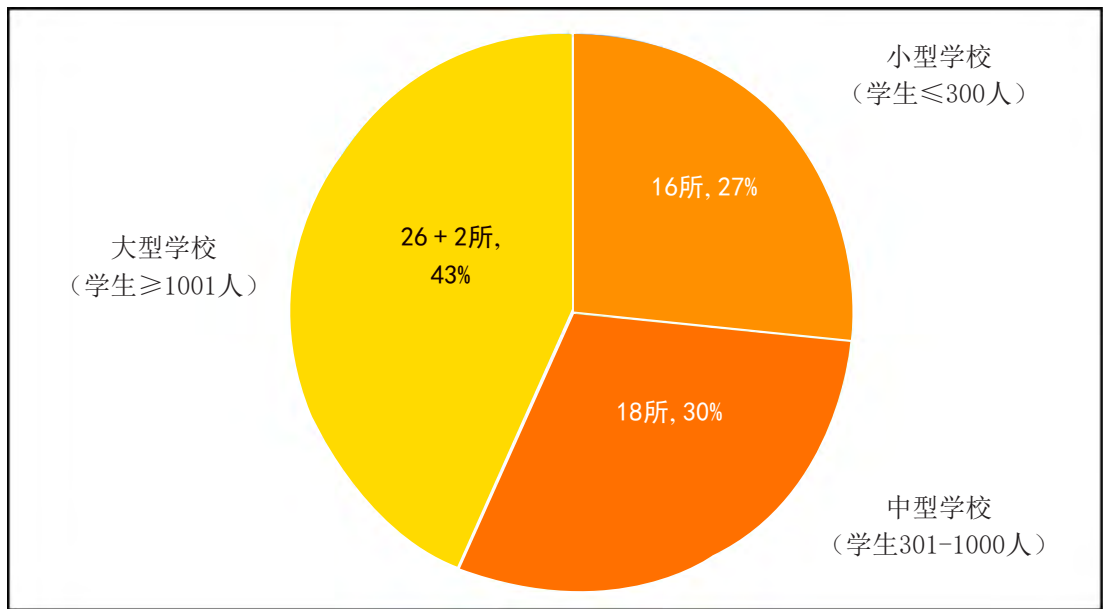
图表4：2020年至2021年各州华文独中学生总数、初中一学生人数和教师人数

州属	学生总数		初中一学生人数			教师人数			
	2020	2021	增减	2020	2021	增减	2020	2021	增减
柔佛	21,098	21,467	369	4,028	4,064	36	1,043	1,080	37
马六甲	2,042	1,950	-92	324	321	-3	138	130	-8
森美兰	3,472	3,536	64	692	683	-9	193	193	0
吉隆坡	14,901	15,219	318	2,880	2,875	-5	913	922	9
雪兰莪	9,870	10,060	190	1,961	1,883	-78	537	542	5
霹靂	6,829	6,329	-500	1,030	976	-54	500	478	-22
吉兰丹	259	251	-8	37	57	20	41	41	0
吉打	1,748	1,783	35	269	320	51	138	136	-2
檳城	6,590	6,450	-140	1,125	1,148	23	449	440	-9
砂拉越	7,761	7,484	-277	1,341	1,173	-168	519	519	0
沙巴	5,965	5,866	-99	1,047	1,044	-3	377	374	-3
总数	80,535	80,395	-140	14,734	14,544	-190	4,848	4,855	7

图表5：2021年各州华文独中学生总人数及初中一学生人数



图表6：2021年全国华文独中的学校规模



注：小型学校（学生≤300人）；中型学校（学生301-1000人）；大型学校（学生≥1001人）。

图表7：2021年全国华文独中各学习阶段分流学生人数

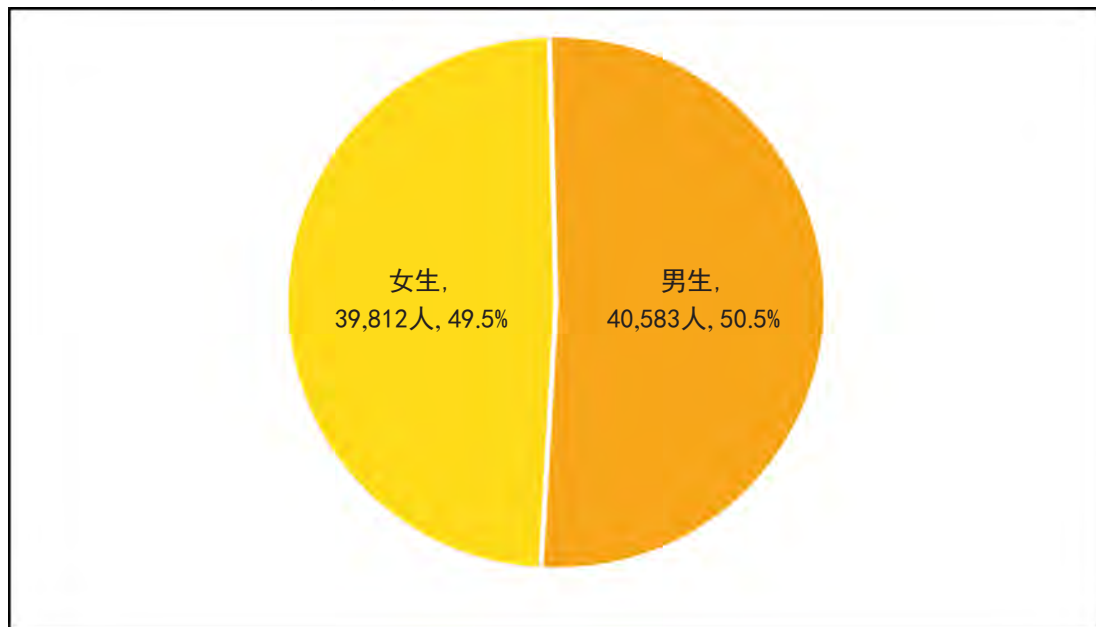
各学习阶段分流	男生	女生	合计
预备班/基础班/特辅班	260	120	380
初中一	7,455	7,089	14,544
初中二	7,361	7,106	14,467
初中三	6,690	6,541	13,231
高中一	6,224	6,242	12,466
• 文科	373	370	743
• 理科	1,877	1,754	3,631
• 商科	971	1,071	2,042
• 文理科	227	296	523
• 文商科	2,671	2,683	5,354
• 普通高中	22	19	41
• 其他	24	21	45
• 文艺	11	6	17
• 理工	14	3	17
• 商创	34	19	53
高中二	6,297	6,426	12,723
• 文科	507	506	1,013
• 理科	1,920	1,678	3,598
• 商科	1,004	1,188	2,192
• 文理科	218	164	382
• 文商科	2,528	2,813	5,341
• 普通高中	27	17	44
• 其他	18	18	36
• 文艺	16	11	27
• 理工	29	4	33
• 商创	30	27	57
高中三	5,167	5,496	10,663
• 文科	387	390	777
• 理科	1,500	1,252	2,752
• 商科	924	1,159	2,083
• 文理科	129	72	201
• 文商科	2,181	2,582	4,763
• 其他	18	2	41
• 家政\美商	8	17	25
• 理工	20	1	21
先修一	3	0	3
• 文科	0	0	0
• 理科	3	0	3
先修二	8	1	9
• 文科	0	0	0
• 理科	8	1	9

高中技职一	339	255	594
• 电子电机班	53	6	59
• 美术与设计	52	69	121
• 文美/商美	32	74	106
• 汽车修护班	62	4	66
• 服装设计	0	0	0
• 餐饮管理	126	84	210
• 设计科	14	18	32
高中技职二	388	240	628
• 电子电机班	91	10	101
• 美术与设计	63	67	130
• 文美/商美	58	69	127
• 汽车修护班	52	8	60
• 服装设计	5	1	6
• 餐饮管理	112	82	194
• 生态观光	7	3	10
高中技职三	391	296	687
• 电子电机班	86	4	90
• 美术与设计	54	113	167
• 文美/商美	75	106	181
• 汽车修护班	48	2	50
• 服装设计	2	7	9
• 餐饮管理	112	61	173
• 生态观光	14	3	17
• 其他组别	0	0	0
总数	40,583	39,812	80,395

图表8：2021年各州华文独中各年级学生人数

州属	预备/ 基础/ 特辅	初中			高中			先修			技职			总数
		一	二	三	一	二	三	一	二	三	一	二	三	
柔佛	113	4,064	3,935	3,508	2,958	3,048	3,083	0	0	206	264	288	21,467	
马六甲	0	321	316	292	350	337	322	0	0	0	0	12	1,950	
森美兰	0	683	669	595	573	556	442	0	0	6	10	2	3,536	
吉隆坡	64	2,875	2,783	2,588	2,381	2,512	1,869	0	0	46	57	44	15,219	
雪兰莪	124	1,883	1,875	1,673	1,636	1,437	1,432	0	0	0	0	0	10,060	
霹靂	24	976	1,028	1,001	1,017	1,097	780	3	9	137	133	124	6,329	
吉兰丹	0	57	33	39	45	36	41	0	0	0	0	0	251	
吉打	0	320	277	280	235	282	274	0	0	44	35	36	1,783	
檳城	11	1,148	1,130	992	991	1,063	802	0	0	95	103	115	6,450	
砂拉越	44	1,173	1,396	1,287	1,217	1,258	983	0	0	34	26	66	7,484	
沙巴	0	1,044	1,025	976	1,063	1,097	635	0	0	26	0	0	5,866	
总数	380	14,544	14,467	13,231	12,466	12,723	10,663	3	9	594	628	687	80,395	

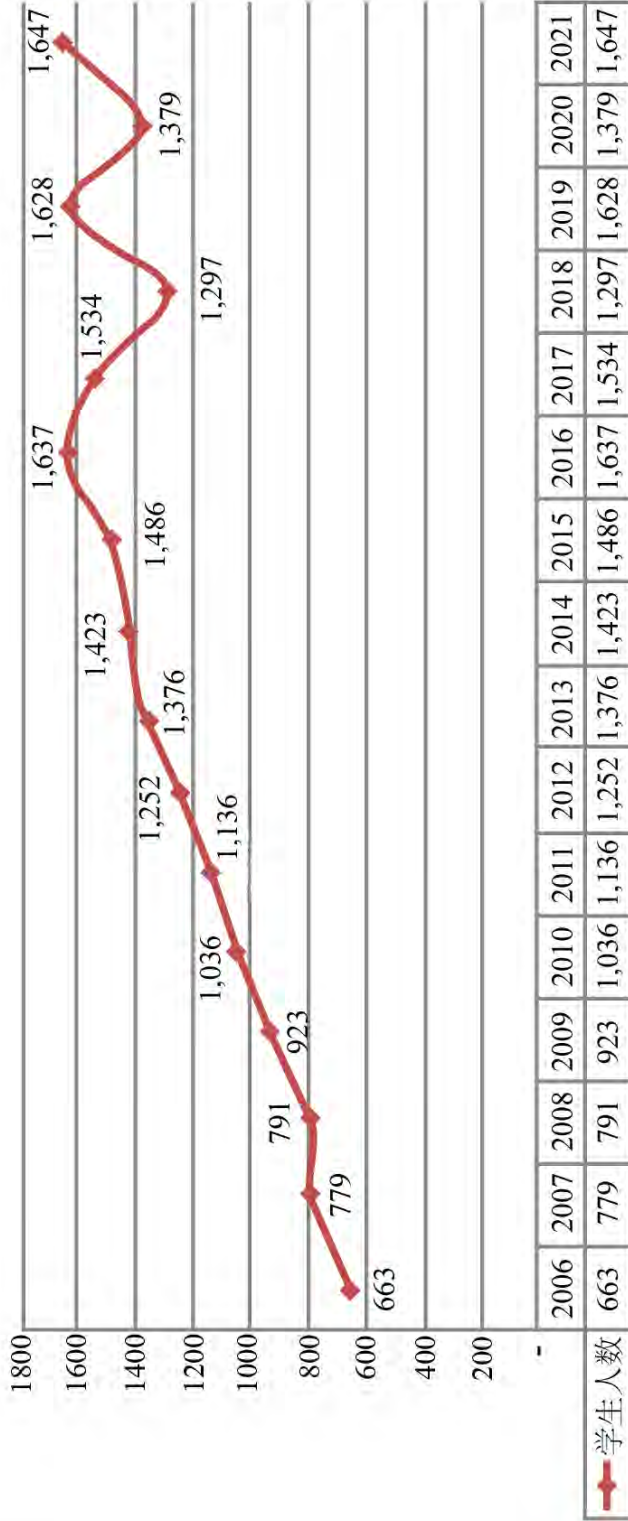
图表9：2021年全国华文独中男女生比例



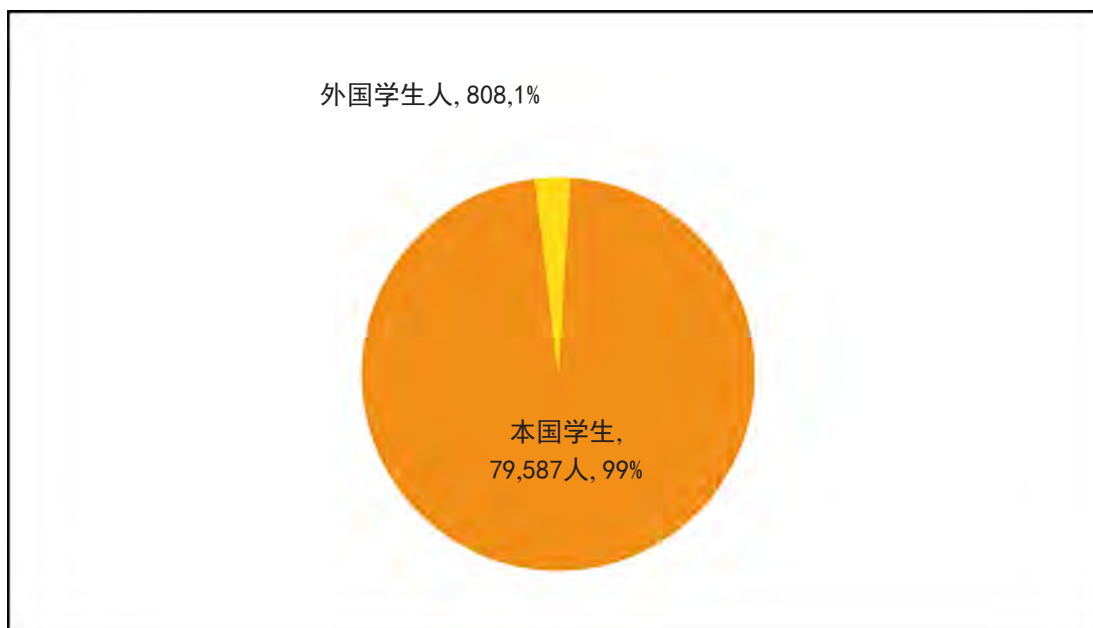
图表10：2021年各州华文独中各族学生人数

州属	我国公民					非我国公民			总数		
	华族	马来族	印族	其他	合计	华族	其他	合计	华族	非华族	合计
柔佛	21,239	26	42	101	21,408	56	3	59	21,295	172	21,467
马六甲	1,918	13	2	3	1,936	14	0	14	1,932	18	1,950
森美兰	3,500	6	6	7	3,519	16	1	17	3,516	20	3,536
吉隆坡	15,019	31	35	17	15,102	110	7	117	15,129	90	15,219
雪兰莪	10,007	15	20	3	10,045	14	1	15	10,021	39	10,060
霹雳	6,215	9	22	1	6,247	70	12	82	6,285	44	6,329
吉兰丹	251	0	0	0	251	0	0	0	251	0	251
吉打	1,763	3	0	0	1,766	17	0	17	1,780	3	1,783
檳城	6,164	14	19	0	6,197	130	123	253	6,294	156	6,450
砂拉越	7,194	21	4	173	7,392	60	32	92	7,254	230	7,484
沙巴	4,855	72	15	782	5,724	136	6	142	4,991	875	5,866
总数	78,125	210	165	1,087	79,587	623	185	808	78,748	1,647	80,395

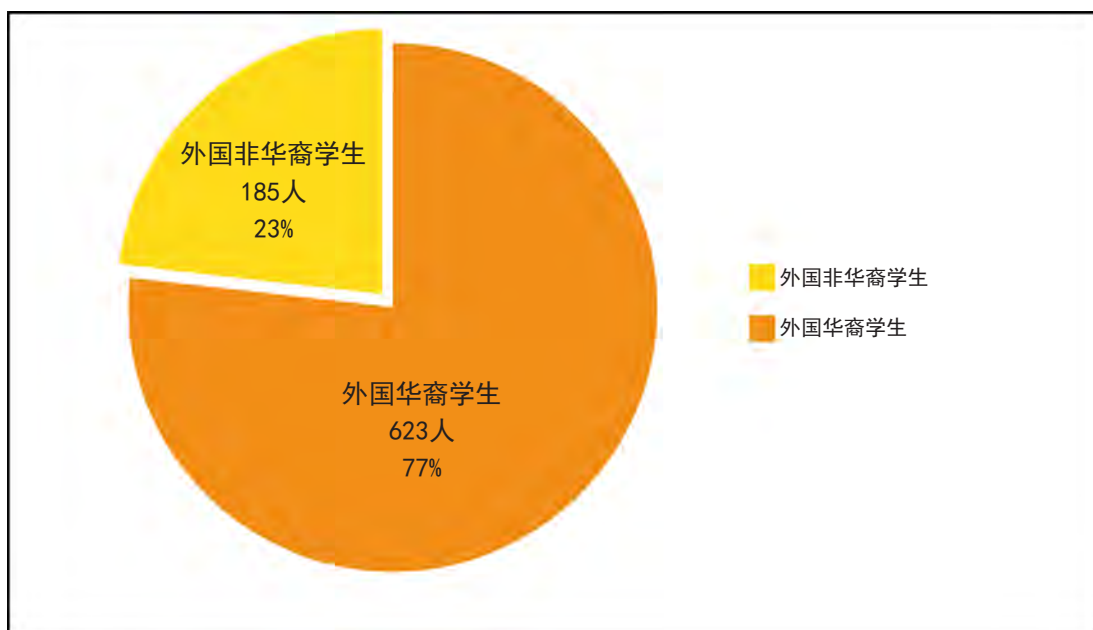
图表11：2006年至2021年全国华文文独中非华裔学生人数



图表12：2021年全国华文独中本国学生与外国学生比例



图表13：2021年全国华文独中华裔与非华裔外国学生比例



图表14：2021年各州华文独中各年级班级数量

州属	预备/基础/ 特辅	初中			高中			先修			技职			总数
		一	二	三	一	二	三	一	二	三	一	二	三	
柔佛	4	95	91	82	73	75	75	0	0	0	8	11	10	524
马六甲	0	9	8	8	9	8	8	0	0	0	0	0	1	51
森美兰	0	14	14	12	14	14	11	0	0	0	1	1	1	82
吉隆坡	2	64	59	56	53	55	44	0	0	0	2	2	2	339
雪兰莪	4	40	41	38	35	33	32	0	0	0	0	0	0	223
霹靂	1	31	31	32	35	36	31	1	2	5	5	5	5	215
吉兰丹	0	2	1	1	1	1	1	0	0	0	0	0	0	7
吉打	0	9	8	8	8	10	9	0	0	0	2	2	2	58
檳城	1	30	30	27	28	30	25	0	0	0	5	5	5	186
砂拉越	2	43	45	44	45	46	38	0	0	0	1	1	2	267
沙巴	0	28	27	26	29	31	19	0	0	0	1	0	0	161
总数	14	365	355	334	380	339	293	1	2	25	27	28	2,113	

资料来源：董总资料与档案局2021年8月统计整理。