

全国华文独中2018年毕业生升学概况 调查报告

◎ 学生事务局整理

为了解全国华文独中毕业生的升学率、就业率，以及国内外大专院校就读分布等情况，董总每年皆向独中发出问卷调查。《2018年毕业生升学概况》调查问卷于2020年2月发放，并于12月中旬完成回收61份，回收率达100%。在经过汇整后，此调查报告最终以58+1所独中的10,648名毕业生数据作统计分析ⁱ。

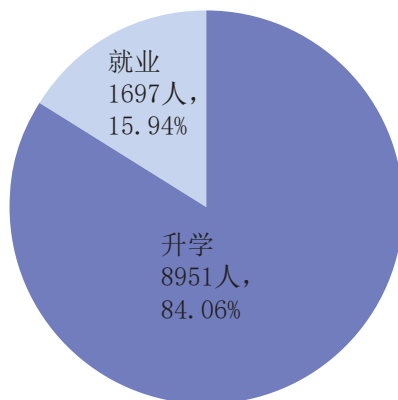
2018年毕业生升学数据重点摘录：

1. 升学率为84.06%；
2. 选择在国内升学的学生居多，达61.12%；国外升学率则为37.68%；
3. 赴中国升学人数首次超越台湾，占国外升学人数的38.75%，占总升学人数的14.60%；
4. 赴国外升学首选前3名依序为中国、台湾、新加坡；
5. 科系类别排名前3为“商学与管理”、“财经”，以及“资讯”类。

毕业生升学与就业概况

表一：全国华文独中2018年毕业生升学与就学情况

	学生人数（人）	百分比
升学	8951	84.06%
就业	1697	15.94%
合计	10,648	100%



图一：全国华文独中2018年毕业生升学与就业概况

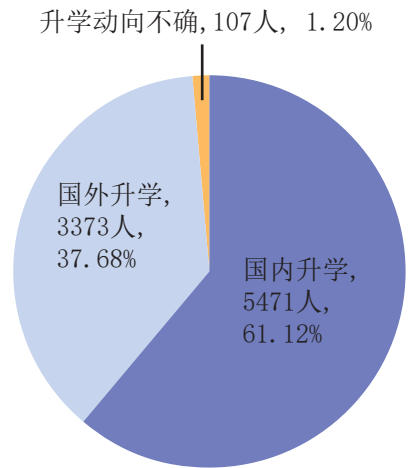
ⁱ数据与分析限制

1. 有2所独中的数据有欠完整，故被列为无效数据，不予以计算；
2. 此问卷共收集到11,739名毕业生数据，唯其中1,091资料显示“无法追踪”，因此被列为无效数据，不予以计算。

国内外升学概况

表二：全国华文独中2018年毕业生国内外升学情况

	学生人数（人）	百分比
国内升学	5471	61.12%
国外升学	3373	37.68%
升学地区不明确	107	1.20%
合计	8951	100%



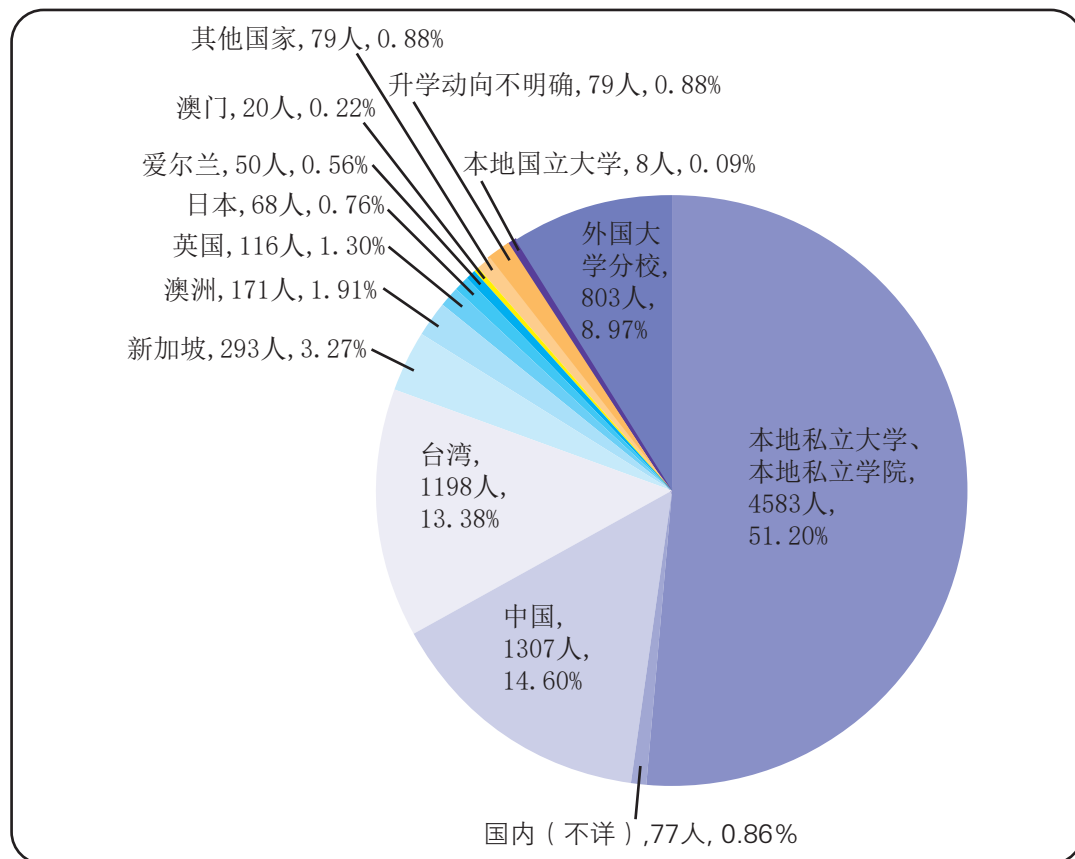
图二：全国华文独中2018年毕业生国内外升学情况

表三：全国华文独中2018年毕业生国内外升学分布百分比

	人数	占总升学人数的% (8951人)	占国内升学人数的% (5471人)
国内升学	5471	61.12%	
私立大学、私立学院	4583	51.20%	83.77%
外国大学分校	803	8.97%	14.68%
国立大学	8	0.09%	0.15%
国内（不详）	77	0.86%	1.41%
	人数	占升学人数的% (8951人)	占国外升学人数的% (3373人)
国外升学	3373	37.68%	
中国	1307	14.60%	38.75%
台湾	1198	13.38%	35.52%
新加坡	293	3.27%	8.69%
澳洲	171	1.91%	5.07%
英国	116	1.30%	3.44%
日本	68	0.76%	2.02%
爱尔兰	50	0.56%	1.48%
香港	37	0.41%	1.10%
美国	34	0.38%	1.01%
澳门	20	0.22%	0.59%
其他	79	0.88%	2.34%
升学地区不明确	107	1.20%	
升学总人数：8951人			

2018年毕业生赴国外升学的独中毕业生仍以中文源流国家/地区为主，排名第一和第二的中国和台湾占国外升学人数的74.27%。排名第三至第五名的依然是新加坡、澳洲和英国，皆属英语源流国家/地区，占国外升学人数的17.2%。

图三：全国华文独中2018年毕业生国内外升学分布百分比



备注1：图表只显示国外升学选择的首十名百分比。

备注2：排名第十一起为韩国、加拿大、西班牙、纽西兰、泰国、印尼、德国、法国、瑞士、荷兰、匈牙利及巴西。

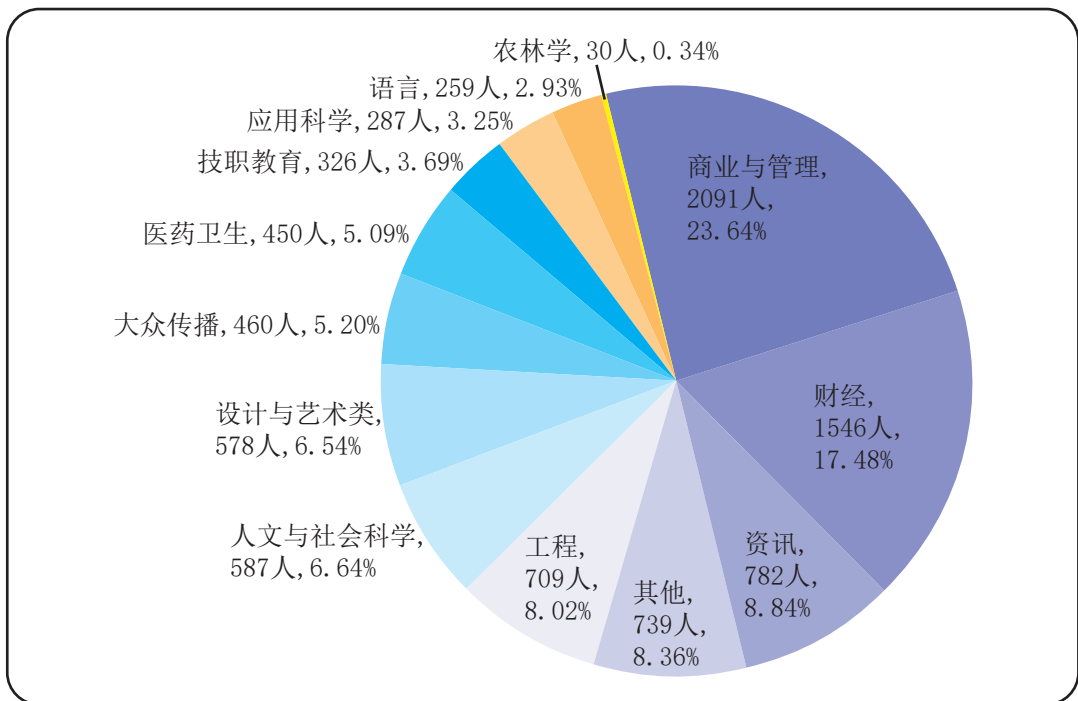
备注3：有8名学生无法明确掌握国外升学去向。

科系类别排行榜ⁱⁱ

表四：全国华文独中2018年毕业生就读类别人数及百分比

序	类别	人数	百分比
1	商学与管理	2091	23.64%
2	财经	1546	17.48%
3	资讯	782	8.84%
4	其他	739	8.36%
5	工程	709	8.02%
6	人文与社会科学	587	6.64%
7	设计与艺术类	578	6.54%
8	大众传播	460	5.20%
9	医药卫生	450	5.09%
10	技职教育	326	3.69%
11	应用科学	287	3.25%
12	语言	259	2.93%
13	农林学	30	0.34%

图四：全国华文独中2018年毕业生就读类别人数及百分比



ii 由于107名升学地区不明确者皆无就读科系资料，因此在“科系类别”的统计上仅以8,844计算。

注：类别与科系一览表：

序	类别	科系
1	资讯	多媒体设计、动画/游戏设计、网页开发/设计、电脑/资讯工程、通讯/电讯
2	工程	工程学/其他工程、材料估价/估价工程、建筑工程、电机/电子工程、机械工程、土木工程、化学工程、宇航/飞机工程
3	应用科学	应用化学/石油化学、应用物理、物质科学、地理/环境科学、生物科学/生物化学/遗传学、数学/统计学/科学
4	医药卫生	物理治疗/医药科技、牙科、药剂、医学/中医、护理/社区卫生、生物医学/兽医学、食品/营养学/保健
5	设计与艺术类	平面/视觉设计、室内设计、工业设计、广告设计、服装设计、美术、音乐/舞蹈/戏剧
6	社会科学	心理/辅导、社会福利/社工、人文/社会科学、教育、体育、体育管理、法律
7	大众传播	电视/电影制作、摄影、大众传播、新闻、广播、广告/创意媒体
8	语言	中文、英语、日语、其他语文、翻译
9	商学与管理	管理学/行政管理、商业/工商管理、行销、公共关系、人力资源与管理、物流管理、地产管理、酒店/旅游管理、餐饮管理、消防/保全管理、航空管理、公共行政/政策、电子商务、秘书
10	财经	金融/银行、国际商务、会计、经济学、精算学
11	农学	农学/林学/水产养殖、园艺/植物保护、森林资源/农业资源
12	技职教育	烘焙/厨艺、美容美体/美发、汽车维修、空服/飞行训练
13	其他	先修班/预科班、学分转移、密集英语/托福/雅思

2020年全球200强大学中接受华文独中统考考生名单

◎ 学生事务局整理

由于马来西亚政府尚未承认独中统考证书，促使许多家长对于独中生的出路有很多的疑虑，担心把孩子送入独中就读毕业后，升学方向不知何去何从。在传统的固有印象中，许多独中生毕业后，不外乎就是到中国、香港、台湾或新加坡继续深造。随着时代改变，大多数国外高等学府，其中包括美国、英国、澳洲、纽西兰等大学，也先后承认华文独立中学（MICSS）统考文凭（UEC），并将UEC纳为大学入学条件之一。除了透过大学的招生网站及简章上清楚列明UEC成绩为申请入学条件之外，有些大学也与董总签署合作协议，招收独中毕业生。

在2020年英国Time Higher Education《泰晤士高等教育》（以下简称THE）及QS世界大学排名（以下简称QS）公布的全球大学200强名单中，有逾46所大学是可以接受独中学生进入该大学学习。

2020年THE及QS全球200强大学中接受华文独中统考考生名单

THE	QS	学校中文名称	学校英文名称	国家/地区
15	8	伦敦大学学院	University College London	英国
18	29	多伦多大学	University of Toronto	加拿大
23	175	清华大学	Tsinghua University	中国
24	22	北京大学	Peking University	中国
25	11	新加坡国立大学	National University of Singapore	新加坡
27	44	伦敦政治经济学院	London School of Economics and Political Science	英国
30	20	爱丁堡大学	University of Edinburgh	英国
32	38	墨尔本大学	University of Melbourne	澳大利亚
35	25	香港大学	University of Hong Kong	香港
36	33	伦敦国王学院	King's College London	英国
47	32	香港科技大学	Hong Kong University of Science and Technology	香港
48	11	新加坡南洋理工大学	Nanyang Technological University	新加坡
50	29	澳大利亚国立大学	Australian National University	澳大利亚
51	56	斯康星大学麦迪逊分校	University of Wisconsin-Madison	美国
57	46	香港中文大学	Chinese University of Hong Kong	香港
60	42	悉尼大学	University of Sydney	澳大利亚
65	33	京都大学	Kyoto University	日本
66	47	昆士兰大学	University of Queensland	澳大利亚
71	43	新南威尔士大学	University of New South Wales	澳大利亚
72	142	麦克马斯特大学	McMaster University	加拿大

THE	QS	学校中文名称	学校英文名称	国家/地区
75	58	莫纳什大学	Monash University	澳大利亚
99	67	格拉斯哥大学	University of Glasgow	英国
107	54	浙江大学	Zhejiang University	中国
107	199	弗吉尼亚大学	University of Virginia (Main campus)	美国
109	40	复旦大学	Fudan University	中国
110	128	伦敦大学玛丽皇后学院	Queen Mary, University of London	英国
117	78	谢菲尔德大学	University of Sheffield	英国
120	107	阿德莱德大学	University of Adelaide	澳大利亚
120	69	国立台湾大学	National Taiwan University	台湾
122	98	南安普顿大学	University of Southampton	英国
124		科罗拉多大学博尔德分校	University of Colorado at Boulder	美国
126		香港城市大学	City University of Hong Kong	香港
131	88	西澳大利亚大学	University of Western Australia	澳大利亚
136	114	阿尔伯塔大学	University of Alberta	加拿大
139	130	兰开斯特大学	University of Lancaster	英国
144	121	南京大学	Nanjing University	中国
146		萨塞克斯大学	University of Sussex	英国
152	97	诺丁汉大学	University of Nottingham	英国
157	60	上海交通大学	Shanghai Jiao Tong University	中国
165	182	利物浦大学	University of Liverpool	英国
166		莱斯特大学	University of Leicester	英国
171	92	香港理工大学	Hong Kong Polytechnic University	香港
179	84	奥克兰大学	University of Auckland	新西兰
189	86	罗蒙诺索夫莫斯科国立大学	Lomonosov Moscow State University	俄罗斯联邦
192		东安格利亚大学	University of East Anglia	英国
198	155	卡迪夫大学	Cardiff University	英国