

# 全国华文独中 2017年毕业生升学概况调查报告

◎ 学生事务局整理

董总于2017年6月向全国华文独中发出《全国华文独中2017年毕业生升学概况》调查问卷，主要了解独中2017年毕业生的升学率、就业率、国内外大专院校就读分布和SPM考生离校概况等。调查问卷共发出61份，截止2019年11月下旬共回收61份，回收率达100%。由于当中1所独中的数据有欠完整，故资料统计以60份有效问卷为准，达98%。

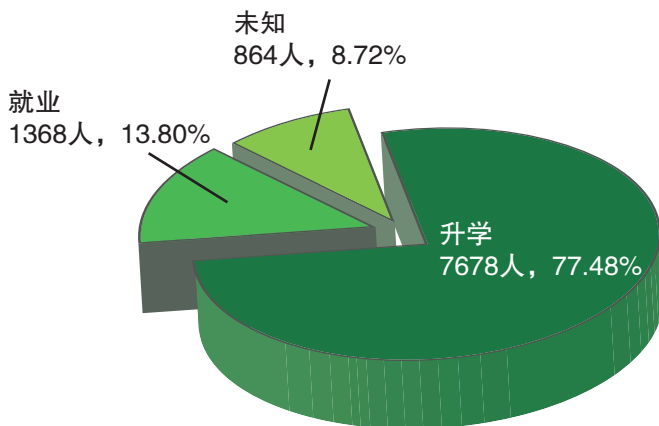
## 毕业生整体概况

在60所独中的9,910名毕业生中有7,678名继续升学（77.48%），1,368名选择就业（13.80%），其余864名（8.72%）无法掌握。在7,678名升学人数中，国内及国外升学人数分别为4,590名（59.78%）以及3,002名（39.10%），另有86名（1.12%）升学地区未能掌握。

表一：全国华文独中2017年毕业生升学与就学情况

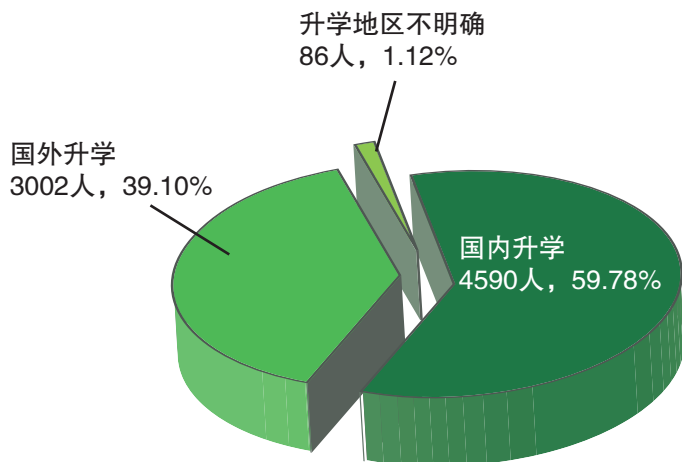
	学生人数（人）	百分比
升学	7678	77.48%
就业	1368	13.80%
未知	864	8.72%
合计	9910	100%

图一：全国华文独中2017年毕业生升学与就业概况



**表二：全国华文独中2017年毕业生国内外升学情况**

	学生人数（人）	百分比
国内升学	4590	59.78%
国外升学	3002	39.10%
升学地区不明确	86	1.12%
合计	7678	100%

**图二：全国华文独中2017年毕业生国内外升学情况**

### 国内升学概况

在4,590名国内升学人数中，3,677名（国内80.11%；总47.89%）选择在本地私立大学或学院就读，较2016下降2.77%；627名（国内13.66%；总8.17%）选择外国大学在马分校，6名（国内0.13%；总0.08%）衔接到国立大学，而其余280名（国内6.10%；总3.65%）则未能明确掌握其就读学校。

### 国外升学概况

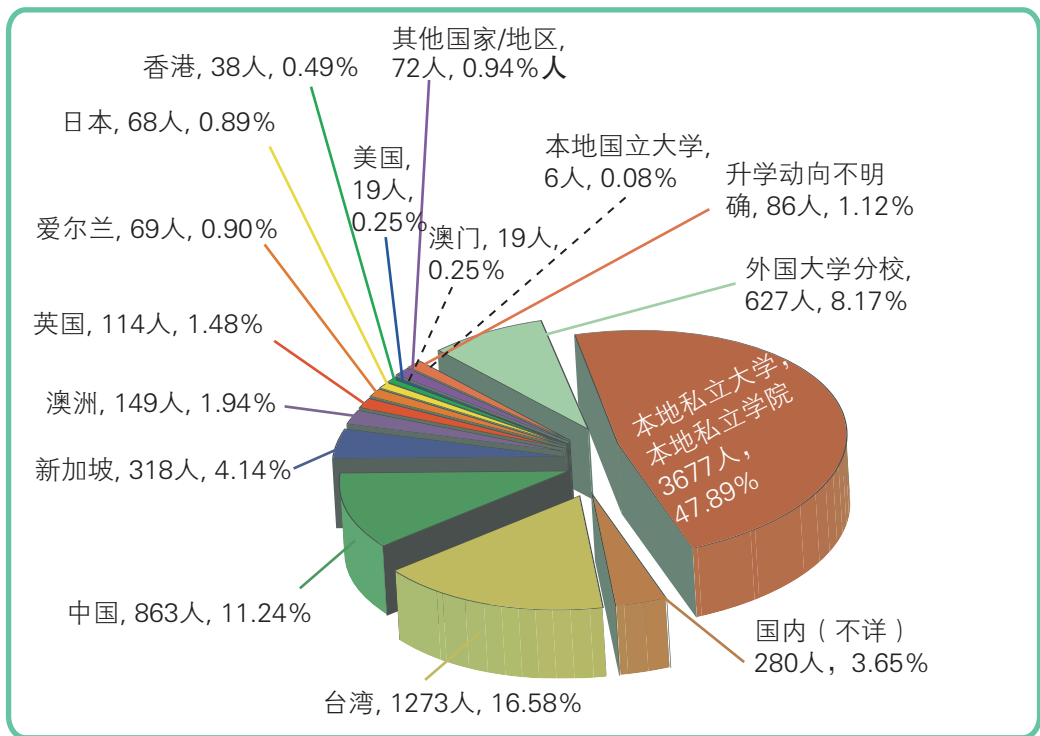
在3,002名国外升学人数中，独中毕业生赴国外升学的的首选国家/地区依然是台湾，计1,273名（国外42.41%；总16.58%），主要原因为台湾的大学大多接受统考文凭、学费合理且有提供奖学金；接下来是近年来因“一带一路”政策而为中学生提供大量奖学金的中国，计863名（国外28.75%；总11.24%），较2015年调查数据上升近两倍，维持在第二名；排名第三及第四名的新加坡（318名，国外10.59%；总4.14%）及澳洲（149名，国外4.96%；总1.94%）皆属英语源流国家，其大专学府也多接受统考文凭，并将统考成绩纳入入学条件。

由此可见，独中毕业生普遍多倾向于到中文源流的国家/地区（到台湾和中国的合计人数为2,136名，占国外升学人数的71.16%，占总升学人数的27.82%）。而英文源流方面的主要选择，依然还是以邻国新加坡、澳洲和英国为主

表三：全国华文独中2017年毕业生国内外升学分布百分比

	人数	占升学人数的% (7678人)	占国内升学人数的% (4590人)
国内升学	4590	59.78%	
私立大学、私立学院	3677	47.89%	80.11%
外国大学分校	627	8.17%	13.66%
国立大学	6	0.08%	0.13%
国内(不详)	280	3.65%	6.10%
	人数	占升学人数的% (7678人)	占国外升学人数的% (3002人)
国外升学	3002	39.10%	
台湾	1273	16.58%	42.41%
中国	863	11.24%	28.75%
新加坡	318	4.14%	10.59%
澳洲	149	1.94%	4.96%
英国	114	1.48%	3.80%
爱尔兰	69	0.90%	2.30%
日本	68	0.89%	2.27%
香港	38	0.49%	1.27%
美国	19	0.25%	0.63%
澳门	19	0.25%	0.63%
其他国家/地区	72	0.94%	2.40%

图三：全国华文独中2017年毕业生国内外升学分布百分比



备注1：图表只显示首十名较多学生申请的国家/地区之百分比。

### 科系类别排行榜

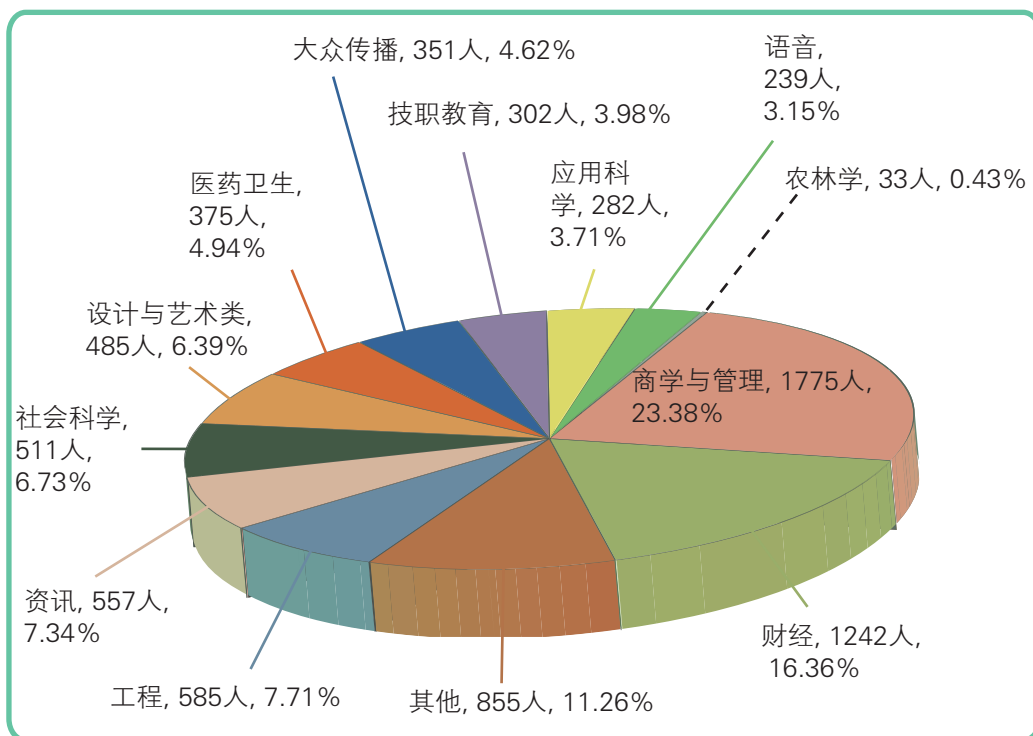
根据统计（排除升学地区未掌握人数），2017年毕业生的首选科系类别为“商学与管理”（1775名，23.38%）；其次为“财经”（1242名，16.36%）；第三则是选择就读大学基础课程、先修班预科班或密集英语/托福/雅思等（855名，11.26%）。

表四：全国华文独中2017年毕业生就读类别人数及百分比

序	类别	人数	百分比
1	商学与管理	1775	23.38%
2	财经	1242	16.36%
3	其他	855	11.26%
4	工程	585	7.71%
5	资讯	557	7.34%
6	社会科学	511	6.73%
7	设计与艺术类	485	6.39%
8	医药卫生	375	4.94%
9	大众传播	351	4.62%

序	类别	人数	百分比
10	技职教育	302	3.98%
11	应用科学	282	3.71%
12	语音	239	3.15%
13	农林学	33	0.43%

图四：全国华文独中2017年毕业生就读类别人数及百分比



备注2：排名第十一起为韩国17名（0.22%）、德国13名（0.17%）、纽西兰12名（0.16%）、加拿大9名（0.12%）、泰国4名（0.05%）、法国3名（0.04%）、印尼3名（0.04%）、菲律宾2名（0.03%）、瑞士2名（0.03%）、波兰、印度及俄罗斯各1名（各0.01%）。另，有2名（0.02%）无法明确掌握国外升学去向。

注：类别与科系一览表：

序	类别	科系
1	资讯	多媒体设计、动画/游戏设计、网页开发/设计、电脑/资讯工程、通讯/电讯、其他
2	工程	工程学/其他工程、材料估价/估价工程、建筑工程、电机/电子工程、机械工程、土木工程、化学工程、宇航/飞机工程、其他
3	应用科学	应用化学/石油化学、应用物理、物质科学、地理/环境科学、生物科学/生物化学/遗传学、数学/统计学/科学、其他
4	医药卫生	物理治疗/医药科技、牙科、药剂、医学/中医、护理/社区卫生、生物医学/兽医学、食品/营养学/保健、其他
5	设计与艺术类	平面/视觉设计、室内设计、工业设计、广告设计、服装设计、美术、音乐/舞蹈/戏剧、其他
6	社会科学	心理/辅导、社会福利/社工、人文/社会科学、教育、体育、体育管理、法律、其他
7	大众传播	电视/电影制作、摄影、大众传播、新闻、广播、广告/创意媒体、其他
8	语言	中文、英语、日语、其他语文、翻译、其他
9	商学与管理	管理学/行政管理、商业/工商管理、行销、公共关系、人力资源与管理、物流管理、地产管理、酒店/旅游管理、餐饮管理、消防/保安全管理、航空管理、公共行政/政策、电子商务、秘书、其他
10	财经	金融/银行、国际商务、会计、经济学、精算学
11	农学	农学/林学/水产养殖、园艺/植物保护、森林资源/农业资源

# 2019年全球200强大学中 接受华文独中统考生名单

## ◎ 学生事务局整理

由于马来西亚政府尚未承认独中统考证书，促使很多家长对于独中生的出路有很多误解，甚至担心把孩子送入独中就读，日后毕业也不知该何去何从。在传统的固有印象中，很多独中生毕业后，不外乎就是到中国、香港、台湾或新加坡去继续深造，但随着时代改变，其他国家包括美国、英国、澳洲、纽西兰等大学，也先后承认独中统考证书，目前全球有超过1,000所的大学门槛都为独中生而开，只要符合资格，就可以直接进入大学学习。

以下为2019年英国《泰晤士报》公布的全球大学200强名单，通过各种方式（包括已有独中生就读以及大学网页等）已经确认榜上的大学中，有46所大学是可以接受独中学生进入该大学学习

### 2019年英国《泰晤士报》公布的全球200强大学

排名	学校中文名称	学校英文名称	国家/地区
14	伦敦大学学院	University College London	英国
21	多伦多大学	University of Toronto	加拿大
22	清华大学	Tsinghua University	中国
23	新加坡国立大学	National University of Singapore	新加坡
26	伦敦政治经济学院	London School of Economics and Political Science	英国
29	爱丁堡大学	University of Edinburgh	英国
31	北京大学	Peking University	中国
32	墨尔本大学	University of Melbourne	澳大利亚
36	香港大学	University of Hong Kong	香港
38	伦敦大学国王学院	King's College London	英国
43	威斯康辛大学麦迪逊分校	University of Wisconsin-Madison	美国
46	香港科技大学	Hong Kong University of Science and Technology	香港
49	澳洲国立大学	Australian National University	澳大利亚
51	南洋理工大学	Nanyang Technological University, Singapore	新加坡

55	香港中文大学	Chinese University of Hong Kong	香港
59	悉尼大学	University of Sydney	澳大利亚
65	京都大学	Kyoto University	日本
69	昆士兰大学	University of Queensland	澳大利亚
77	麦克马斯特大学	McMaster University	加拿大
84	莫纳什大学	Monash University	澳大利亚
93	格拉斯哥大学	University of Glasgow	英国
96	新南威尔士大学	University of New South Wales	澳大利亚
101	浙江大学	Zhejiang University	中国
105	复旦大学	Fudan University	中国
106	谢菲尔德大学	University of Sheffield	英国
110	香港城市大学	City University of Hong Kong	香港
114	科罗拉多大学博尔德分校	University of Colorado Boulder	美国
118	南安普敦大学	University of Southampton	美国
130	伦敦大学玛丽女王学院	Queen Mary University of London	英国
132	阿尔伯塔大学	University of Alberta	加拿大
134	西澳大学	University of Western Australia	澳大利亚
135	阿德雷德大学	University of Adelaide	澳大利亚
135	南京大学	Nanjing University	中国
146	兰卡斯特大学	Lancaster University	英国
149	诺丁汉大学	University of Nottingham	英国
161	萨塞克斯大学	University of Sussex	英国
167	莱斯特大学	University of Leicester	英国
170	国立台湾大学	National Taiwan University	台湾
171	纽卡斯尔大学(英国)	Newcastle University	英国
173	香港理工大学	Hong Kong Polytechnic University	香港
181	利物浦大学	University of Liverpool	英国
187	卡迪夫大学	Cardiff University	英国
190	东安格利亚大学	University of East Anglia	英国
190	上海交通大学	Shanghai Jiao Tong University	中国
190	西安大略大学	Western University	加拿大
199	莫斯科国立大学	Lomonosov Moscow State University	俄罗斯联邦