

全国华文独中2016年毕业生 升学概况调查报告

◎ 学生事务局整理

董总于2018年6月向全国华文独中发出《全国华文独中2016年毕业生升学概况》调查问卷，主要了解独中2016年毕业生的升学率、就业率、国内外大专院校就读分布和SPM考生离校概况等。调查问卷共发出61份，截止2018年11月下旬共回收60份，回收率达98%。由于当中2所独中的数据有欠完整，故资料统计以58份有效问卷为准，达95%。

毕业生整体概况

在58所独中的8,646名毕业生中有6,857名继续升学（79.31%），1,056名选择就业（12.21%），其余733名（8.48%）无法掌握。在6,857名升学人数中，国内及国外升学人数分别为4,081名（59.51%）以及2,716名（39.61%），另有60名（0.88%）升学地区未能掌握。

相较于2015年毕业生调查，总升学人数增加了3.13%（76.18%，2015）。国内升学人数则增加3.27%（56.24%，2015）。

国内升学概况

在4,081名国内升学人数中，3,383名（国内82.88%；总49.33%）选择在本地私立大学或学院就读，较2015增加3.60%；554名（国内13.57%；总8.08%）选择外国大学在马分校，2名（国内0.05%；总0.03%）衔接到国立大学，而其余142名（国内3.48%；总2.07%）则未能明确掌握其就读学校。

国外升学概况

在2,716名国外升学人数中，独中毕业生赴国外升学的首选国家依然是台湾，计1,520名（国外55.96%；总22.17%），主要原因为台湾的大学大多接受统考文凭、学费合理且有提供奖学金；接下来是近年来因“一带一路”政策而为中学生提供大量奖学金的中国，计332名（国外12.22%；总4.84%），较2015年调查数据上升近一倍，首次晋升到第二名；排名第三及第四名的新加坡（309名，国外11.38%；总4.51%）及澳洲（174名，国外6.41%；总2.54%）皆属英语源流国家，其大专学府也多接受统考文凭，并将统考成绩纳入入学条件。

由此可见，独中毕业生普遍多倾向于到中文源流的国家（到台湾和中国的合计人数为1,852名，占国外升学人数的68.18%，占总升学人数的27.01%）。而英文源流方面的主要选择，依然还是以邻国新加坡、澳洲和英国为主。

科系类别排行榜

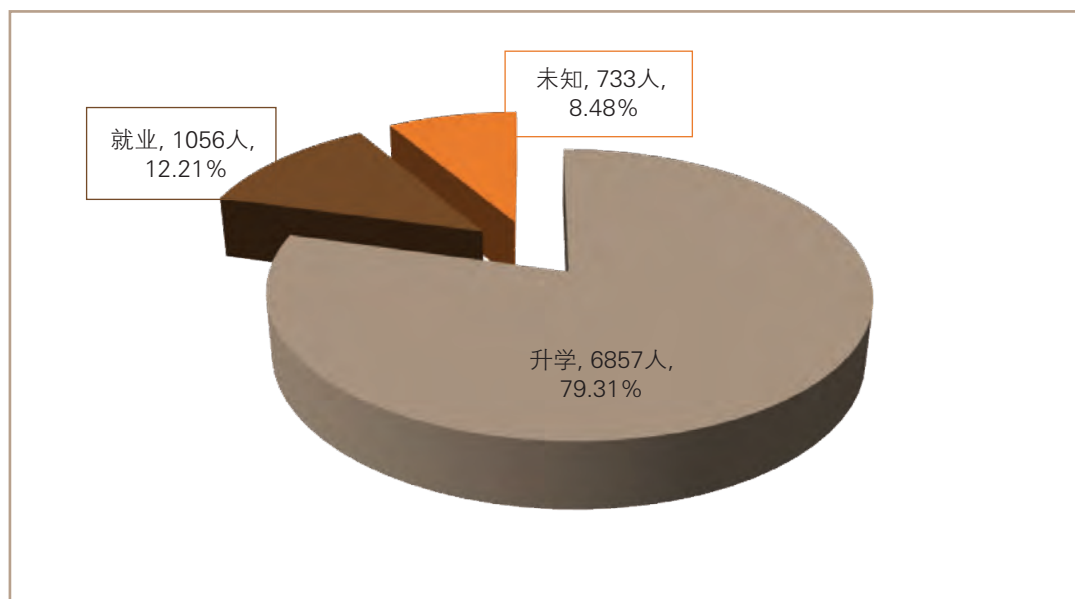
根据统计（排除升学地区未掌握人数），2016年毕业生的首选科系类别为“商学与管理”（1642名，24.16%）；其次为“财经”（1232名，18.13%）；第三则是选择就读大学基础课程、先修班预科班或密集英语/托福/雅思等（788名，11.59%）。

附件：

表一：独中2016年毕业生升学与就学情况

	学生人数 (人)	百分比
升学	6857	79.31%
就业	1056	12.21%
未知	733	8.48%
合计	8646	100%

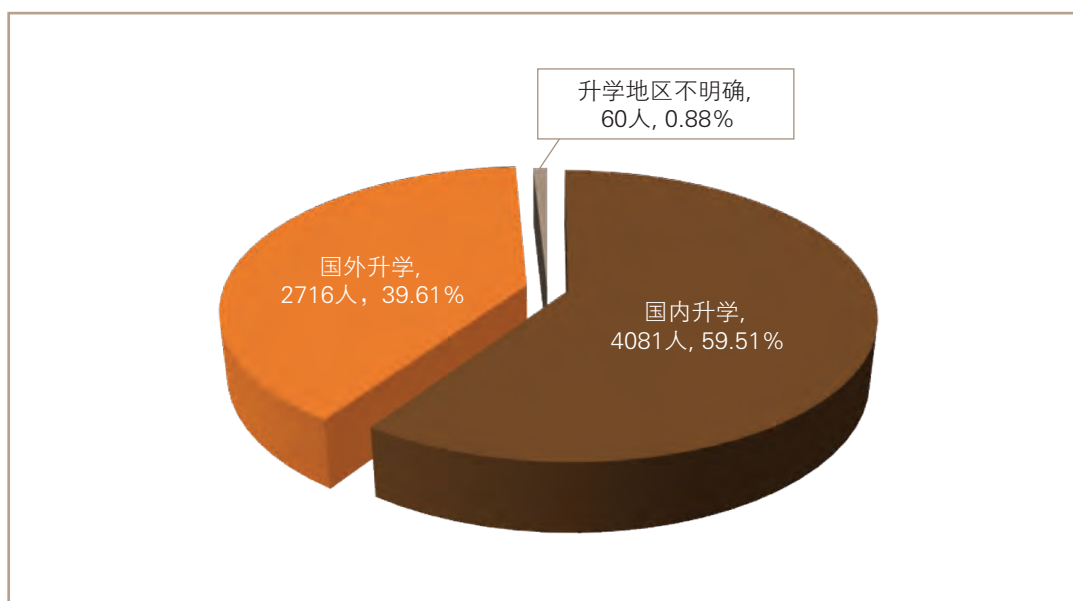
图一：独中2016年毕业生升学与就学概况



表二：独中2016年毕业生国内外升学情况

	学生人数 (人)	百分比
国内升学	4081	59.51%
国外升学	2716	39.61%
升学地区不明确	60	0.88%
合计	6857	100%

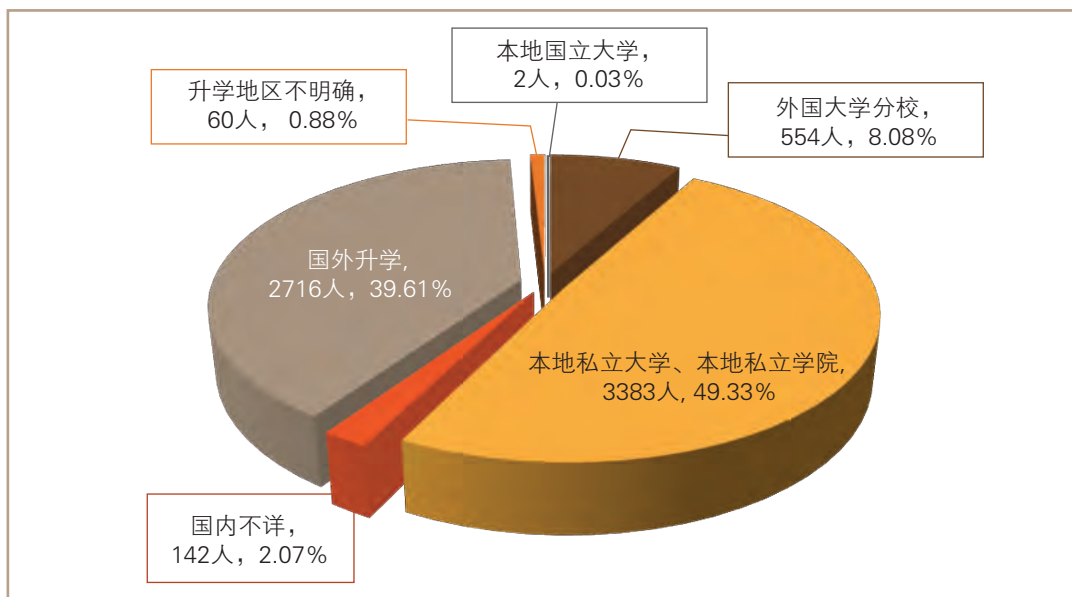
图二：独中2016年毕业生国内外升学情况



表三：独中2016年毕业生国内大专院校、国外升学人数及百分比

	人数	占升学人数的% (6857人)	占国内升学人数的% (4081人)
国内升学	4081	59.51%	
私立大学、私立学院	3383	49.33%	82.88%
外国大学分校	554	8.08%	13.57%
国立大学	2	0.03%	0.05%
国内(不详)	142	2.07%	3.48%
国外升学	2716	39.61%	
升学地区不明确	60	0.88%	
升学总人数: 6857人			

图三：独中2016年毕业生国内升学率（4081人）

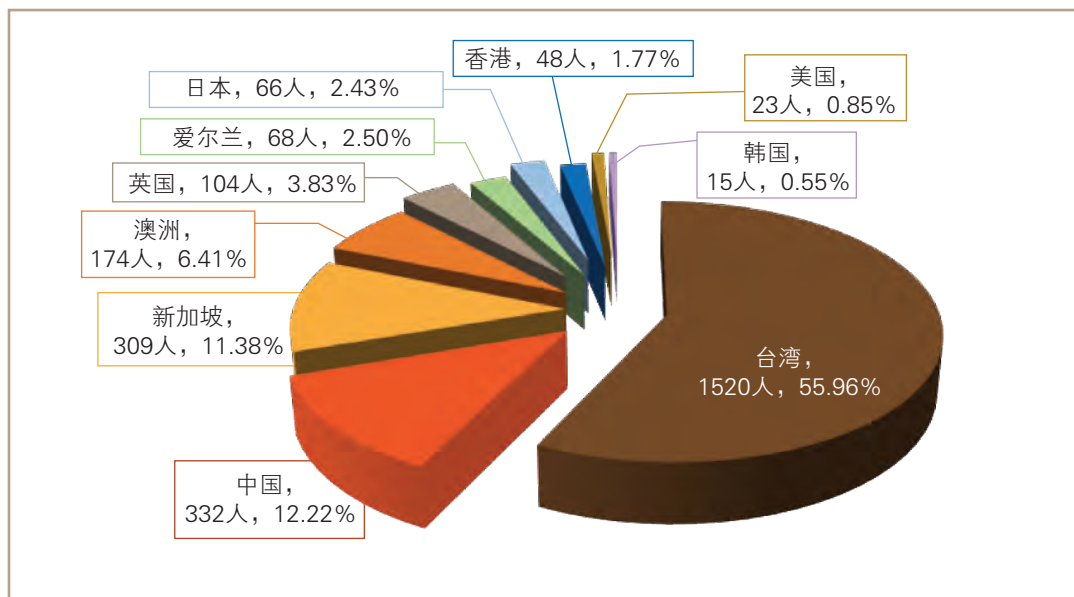


表四：独中2016年毕业生国外升学分布人数及百分比

序	国家	国外升学人数	占升学人数的%	占国外升学人数%
		2716	(6857人)	(2716人)
1	台湾	1520	22.17%	55.96%
2	中国	332	4.84%	12.22%
3	新加坡	309	4.51%	11.38%
4	澳洲	174	2.54%	6.41%
5	英国	104	1.52%	3.83%
6	爱尔兰	68	0.99%	2.50%
7	日本	66	0.96%	2.43%
8	香港	48	0.70%	1.77%
9	美国	23	0.34%	0.85%
10	韩国	15	0.22%	0.55%

备注：排名第十一起为澳门12名（0.18%）、加拿大8名（0.12%）、纽西兰7名（0.10%）、德国6名（0.09%）、印尼4名（0.06%）、法国4名（0.06%）、泰国3名（0.04%）、匈牙利、瑞士、苏格兰、荷兰及西班牙各1名（各0.01%）。另，有8名（0.12%）无法明确掌握国外升学去向。

图四：独中2016年毕业生国外升学分布人数及百分比

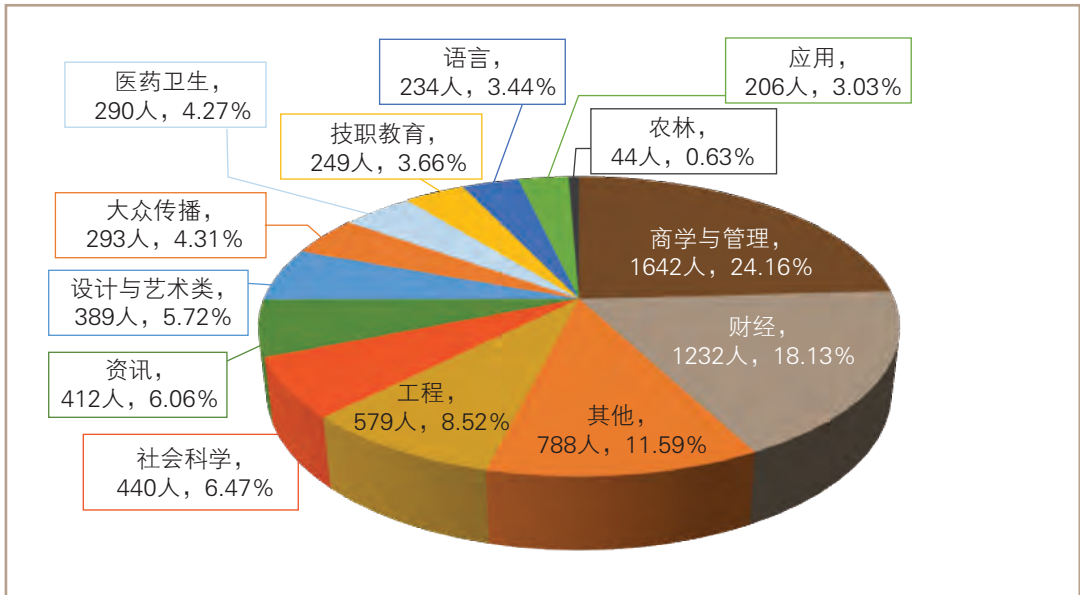


*备注：图表只显示首十名较多学生申请的国家之百分比。

表五：独中2016年毕业生就读类别人数及百分比

序	类别	人数	百分比
1	商学与管理	1642	24.16%
2	财经	1232	18.13%
3	其他	788	11.59%
4	工程	579	8.52%
5	社会科学	440	6.47%
6	资讯	412	6.06%
7	设计与艺术类	389	5.72%
8	大众传播	293	4.31%
9	医药卫生	290	4.27%
10	技职教育	249	3.66%
11	语言	234	3.44%
12	应用	206	3.03%
13	农林	43	0.63%

图五：独中2016年毕业生就读科系类别人数及百分比

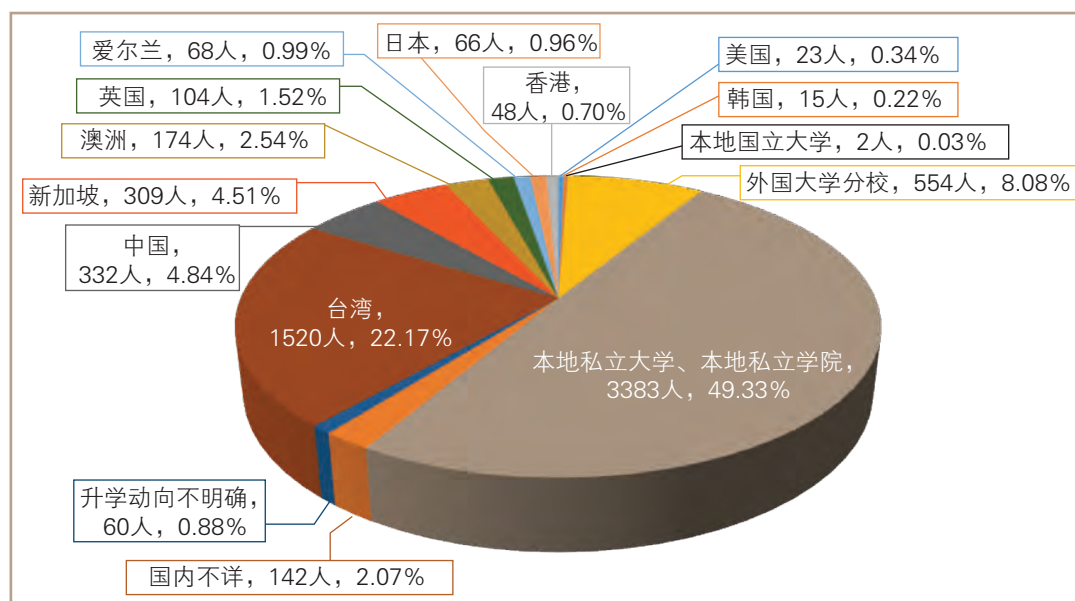


类别与科系一览表：

序	类别	科系
1	资讯	多媒体设计、动画/游戏设计、网页开发/设计、电脑/资讯工程、通讯/电讯、其他
2	工程	工程学/其他工程、材料估价/估价工程、建筑工程、电机/电子工程、机械工程、土木工程、化学工程、宇航/飞机工程、其他
3	应用科学	应用化学/石油化学、应用物理、物质科学、地理/环境科学、生物科学/生物化学/遗传学、数学/统计学/科学、其他
4	医药卫生	物理治疗/医药科技、牙科、药剂、医学/中医、护理/社区卫生、生物医学/兽医学、食品/营养学/保健、其他
5	设计与艺术类	平面/视觉设计、室内设计、工业设计、广告设计、服装设计、美术、音乐/舞蹈/戏剧、其他
6	社会科学	心理/辅导、社会福利/社工、人文/社会科学、教育、体育、体育管理、法律、其他
7	大众传播	电视/电影制作、摄影、大众传播、新闻、广播、广告/创意媒体、其他
8	语言	中文、英语、日语、其他语文、翻译、其他
9	商学与管理	管理学/行政管理、商业/工商管理、行销、公共关系、人力资源管理、物流管理、地产管理、酒店/旅游管理、餐饮管理、消防/保安全管理、航空管理、公共行政/政策、电子商务、秘书、其他

序	类别	科系
10	财经	金融/银行、国际商务、会计、经济学、精算学
11	农学	农学/林学/水产养殖、园艺/植物保护、森林资源/农业资源
12	技职教育	烘焙/厨艺、美容美体/美发、汽车维修、空服/飞行训练、其他
13	其他	先修班/预科班、学分转移、密集英语/托福/雅思、其他

图六：独中2016年毕业生国内外升学分布百分比



备注：图表里的国外升学数据只显示首十名较多学生申请的国家之百分比。