

2018年全国华文独立中学学生 基本资料统计

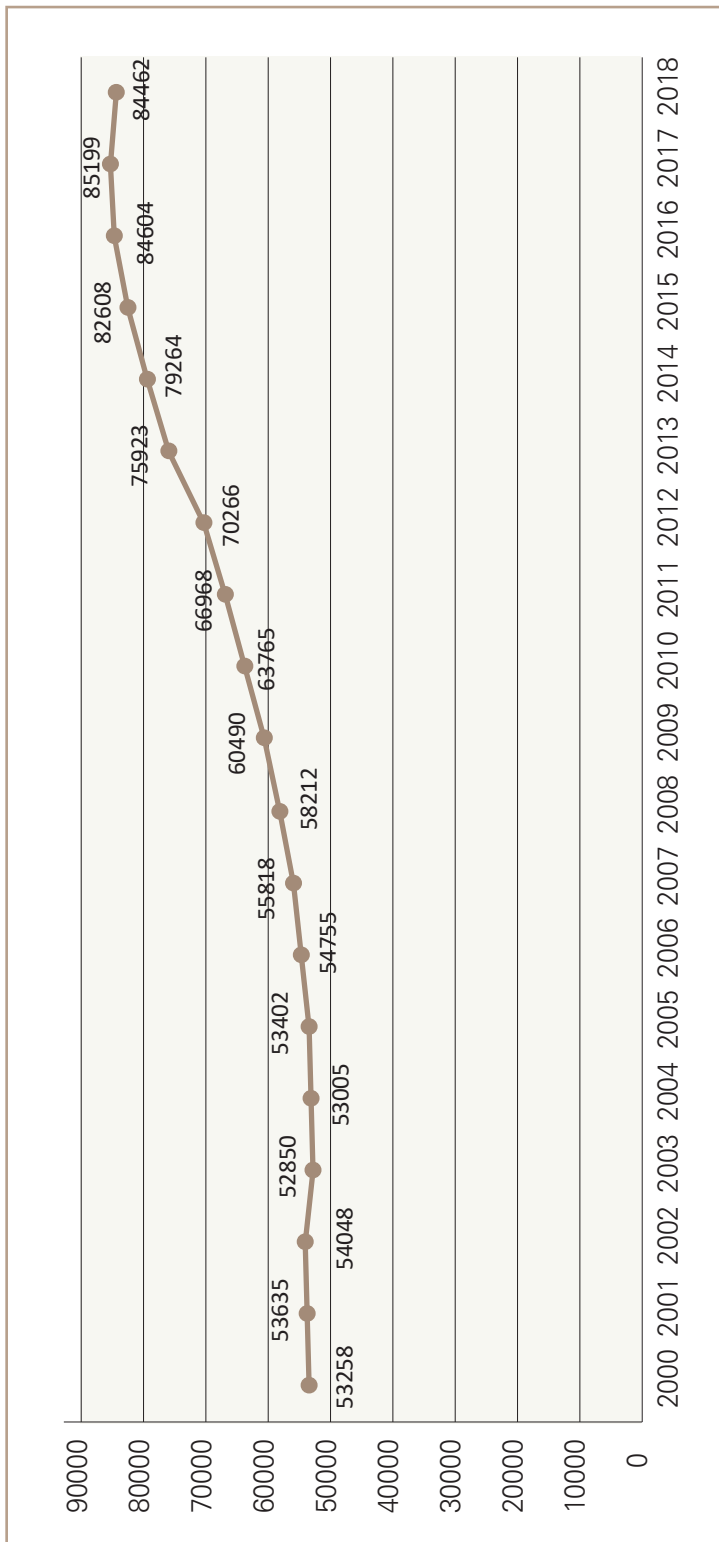
◎资料与档案局整理

图表1：2018年各州华文独立中学的学生和教师概况一览表

州属	学校数量	学生人数	班级数量	初中一学生人数	非华裔学生人数	教师人数	非教学职员人数	平均每班学生密度 (学生：班数)	师生比例 (学生：教师)
柔佛	8	22123	519	3474	138	1069	321	42.6:1	20.7:1
马六甲	1	2284	56	410	10	141	51	40.8:1	16.2:1
森美兰	2	3555	81	708	21	191	115	43.9:1	18.6:1
吉隆坡	4	15013	292	2773	99	865	206	51.4:1	17.4:1
雪兰莪	4	9540	219	1831	33	535	172	43.6:1	17.8:1
霹靂	9	8200	248	1255	87	531	239	33.1:1	15.4:1
吉兰丹	1	339	20	49	1	43	52	17.0:1	7.9:1
吉打	3	1995	61	306	9	146	58	32.7:1	13.7:1
檳城	5	6711	188	1097	122	439	116	35.7:1	15.3:1
砂拉越	14	8418	266	1311	216	528	96	31.6:1	15.9:1
沙巴	9	6284	169	1173	561	369	122	37.2:1	17.0:1
总数	60	84462	2119	14387	1297	4857	1548	39.9:1	17.4:1

资料来源：董总资料与档案局2018年6月统计整理。

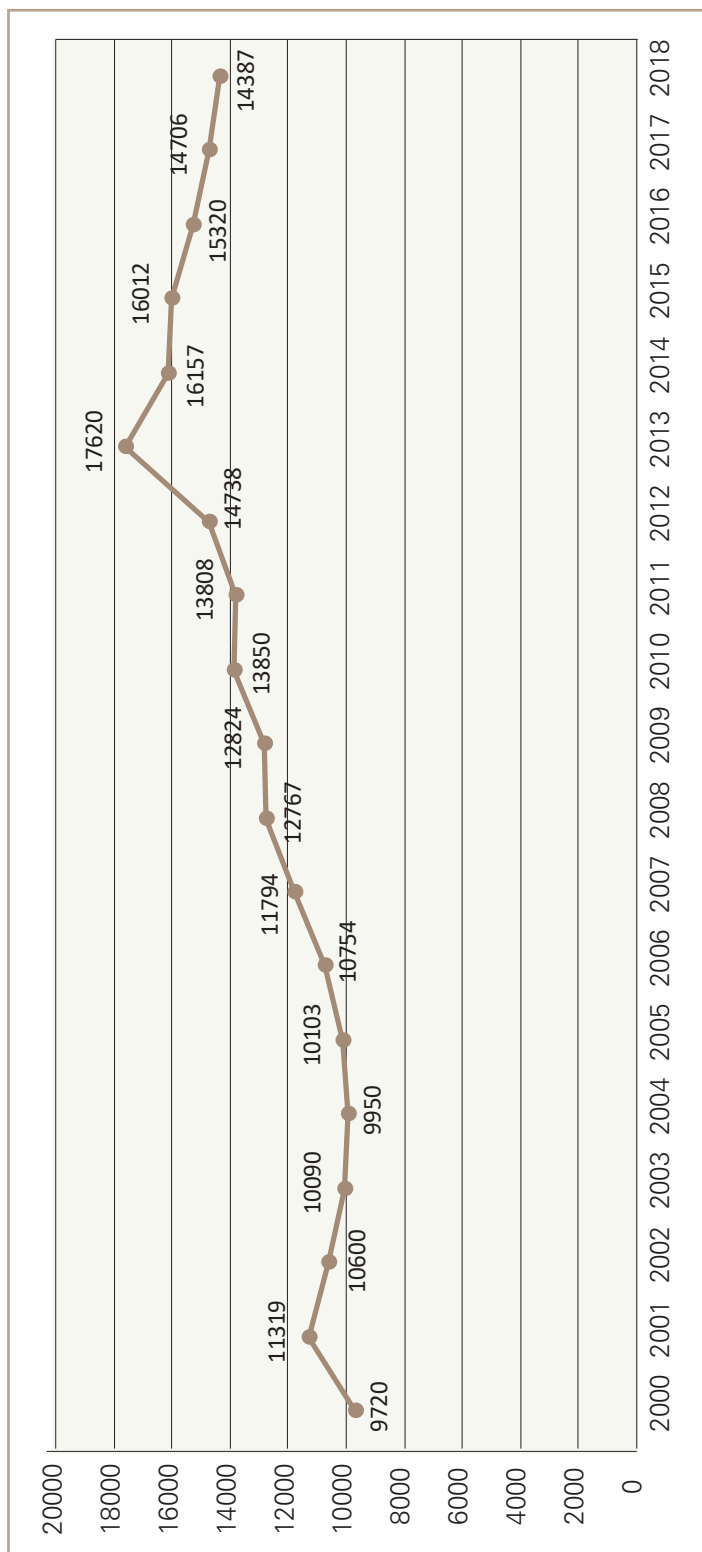
图表2：2000年-2018年全国华文文独立中学生人数



资料来源：董总资料与档案局2018年6月统计整理。



图表3：2000年-2018年全国华文独立中学初中一新生人数



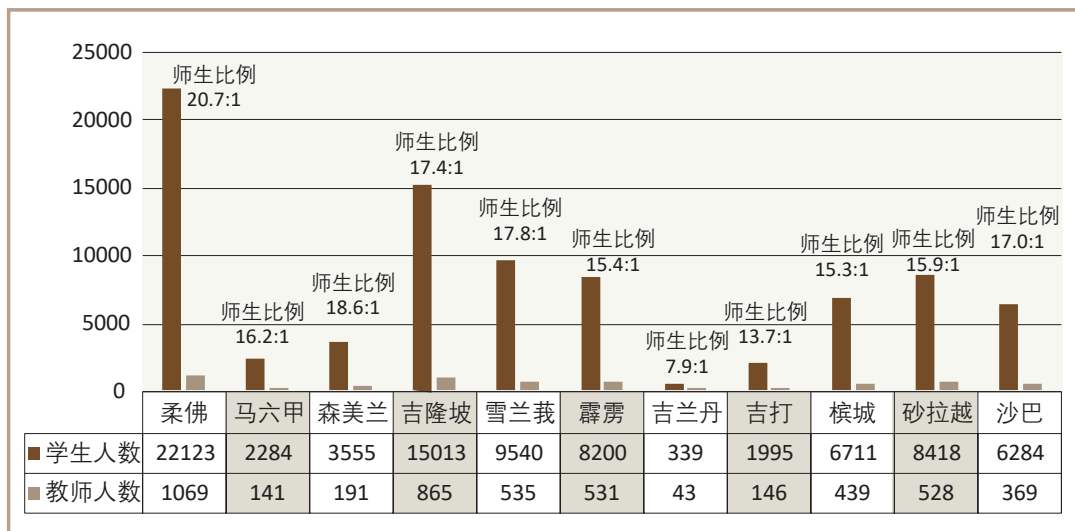
资料来源：董总资料与档案局2018年6月统计整理。

图表4：2017年至2018年各州华文独立中学学生总数、初中一学生人数和教师人数

州属	学生总数			初中一学生人数			教师人数		
	2017	2018	增减	2017	2018	增减	2017	2018	增减
柔佛	22555	22123	-432	3584	3474	-110	1060	1069	9
马六甲	2254	2284	30	351	410	59	141	141	0
森美兰	3444	3555	111	709	708	-1	190	191	1
吉隆坡	15165	15013	-152	2791	2773	-18	826	865	39
雪兰莪	9219	9540	321	1661	1831	170	514	535	21
霹雳	8584	8200	-384	1481	1255	-226	518	531	13
吉兰丹	395	339	-56	46	49	3	47	43	-4
吉打	2005	1995	-10	374	306	-68	141	146	5
檳城	6579	6711	132	1127	1097	-30	412	439	27
砂拉越	8573	8418	-155	1396	1311	-85	520	528	8
沙巴	6426	6284	-142	1186	1173	-13	370	369	-1
全国总数	85199	84462	-737	14706	14387	-319	4739	4857	118

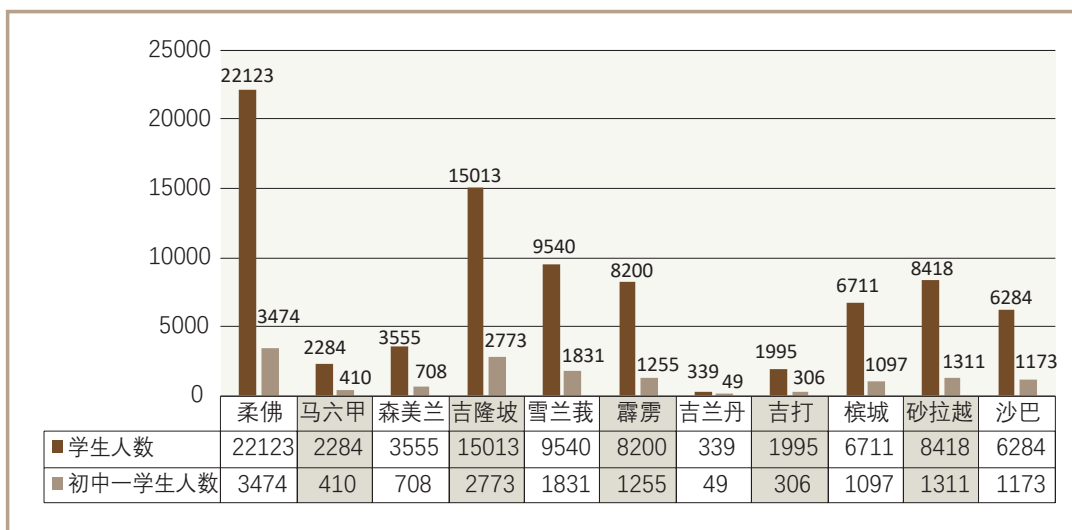
资料来源：董总资料与档案局2018年6月统计整理。

图表5：2018年各州华文独立中学学生与教师人数



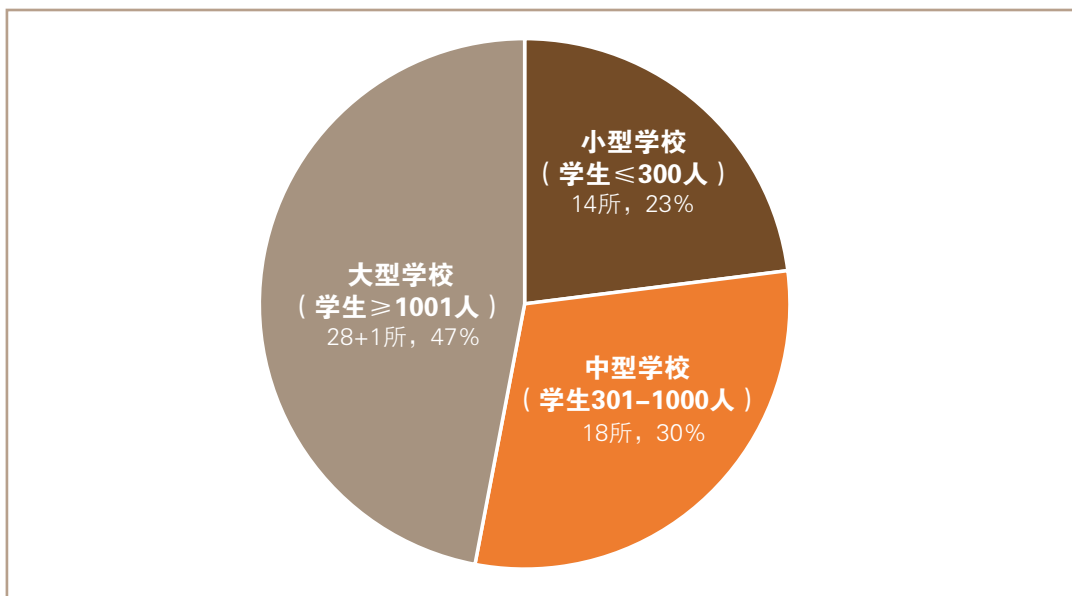
资料来源：董总资料与档案局2018年6月统计整理。

图表6：2018年各州华文独立中学学生总人数及初中一学生人数



资料来源：董总资料与档案局2018年6月统计整理。

图表7：2018年全国华文独立中学的学校规模



资料来源：董总资料与档案局2018年6月统计整理。

注：小型学校（学生≤300人）；中型学校（学生301-1000人）；大型学校（学生≥1001人）。

图表8：2018年全国华文独立中学各学习阶段分流学生人数

各学习阶段分流	男生	女生	合计	各学习阶段分流	男生	女生	合计
预备班/基础班/ 特辅班	345	184	529	高中技职一	492	270	762
初中一	7513	6874	14387	· 电子电机班	148	16	164
初中二	7412	7030	14442	· 美术与设计	159	183	342
初中三	7144	7058	14202	· 汽车修护班	66	2	68
高中一	7010	7042	14052	· 服装设计	12	6	18
· 文科	257	178	435	· 餐饮管理	107	63	170
· 理科	2187	1962	4149	高中技职二	465	260	725
· 商科	1255	1388	2643	· 电子电机班	157	13	170
· 文理科	63	58	121	· 美术与设计	145	168	313
· 文商科	3173	3433	6606	· 汽车修护班	49	2	51
· 其他	75	23	98	· 服装设计	5	6	11
高中二	6533	6658	13191	· 餐饮管理	109	71	180
· 文科	264	183	447	高中技职三	347	266	613
· 理科	2121	1850	3971	· 电子电机班	85	6	91
· 商科	1143	1261	2404	· 美术与设计	131	178	309
· 文理科	72	43	115	· 汽车修护班	59	6	65
· 文商科	2826	3265	6091	· 服装设计	5	15	20
· 其他	107	56	163	· 餐饮管理	67	61	128
高中三	5697	5849	11546	· 其他组别	0	0	0
· 文科	138	119	257	总数	42966	41496	84462
· 理科	1671	1516	3187				
· 商科	1041	1093	2134				
· 文理科	100	118	218				
· 文商科	2721	2973	5694				
· 其他	26	30	56				
先修一	1	2	3				
· 文科	0	0	0				
· 理科	1	2	3				
先修二	7	3	10				
· 文科	0	0	0				
· 理科	7	3	10				

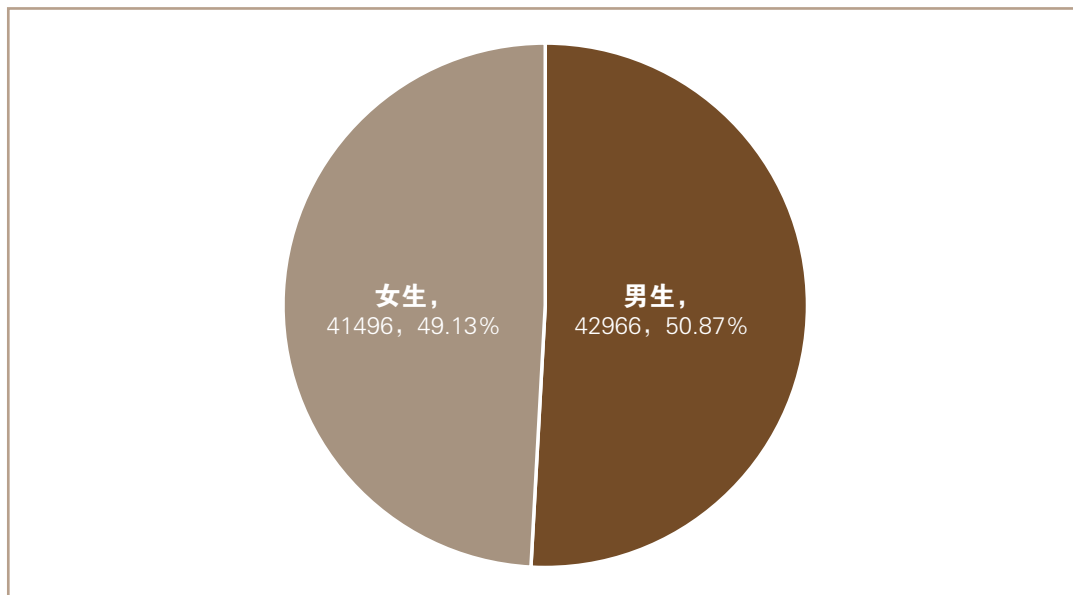
资料来源：董总资料与档案局2018年6月统计整理。

图表9：2018年各州华文独中各年级学生人数

州属	预备/基础/ 特辅	初中			高中			先修			技职			总数
		一	二	三	一	二	三	一	二	三	一	二	三	
柔佛	116	3474	3541	3623	3426	3528	3484	0	0	0	340	327	264	22123
马六甲	0	410	354	352	396	364	358	0	0	0	18	18	14	2284
森美兰	0	708	636	568	608	556	447	0	0	0	8	14	10	3555
吉隆坡	60	2773	2734	2555	2602	2340	1779	0	0	0	57	61	52	15013
雪兰莪	106	1831	1593	1572	1612	1447	1379	0	0	0	0	0	0	9540
霹靂	25	1255	1416	1357	1380	1351	1202	3	10	10	74	59	68	8200
吉兰丹	9	49	48	57	36	27	47	0	0	0	13	28	25	339
吉打	0	306	371	333	283	276	318	0	0	0	50	46	12	1995
檳城	79	1097	1177	1198	1122	965	715	0	0	0	136	122	100	6711
砂拉越	134	1311	1404	1451	1448	1314	1172	0	0	0	66	50	68	8418
沙巴	0	1173	1168	1136	1139	1023	645	0	0	0	0	0	0	6284
全国总数	529	14387	14442	14202	14052	13191	11546	3	10	10	762	725	613	84462

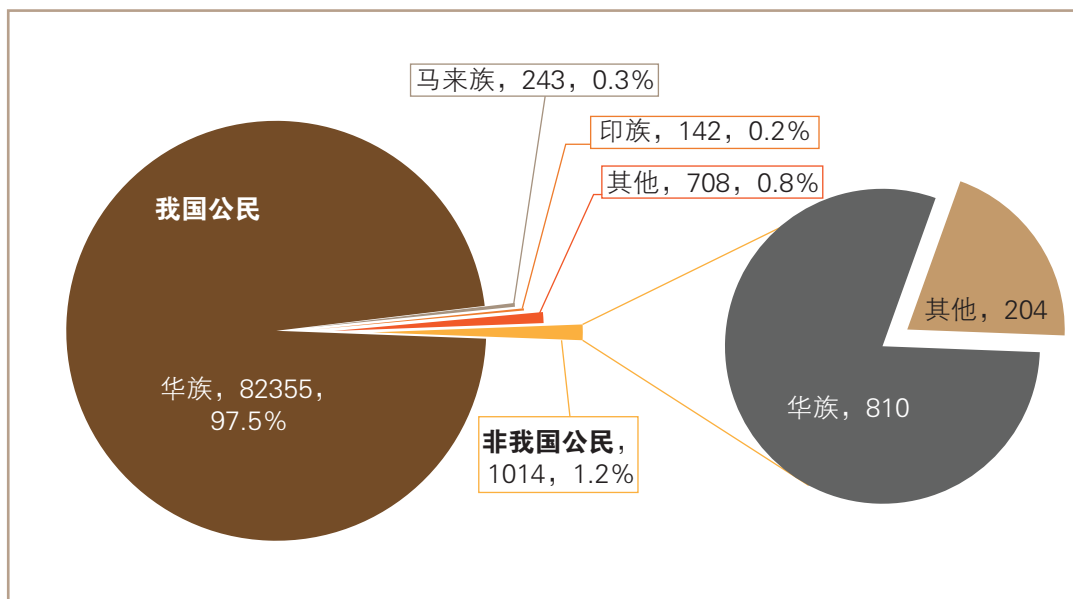
资料来源：董总资料与档案局2018年6月统计整理。

图表10：2018年全国华文独立中学男女生比率



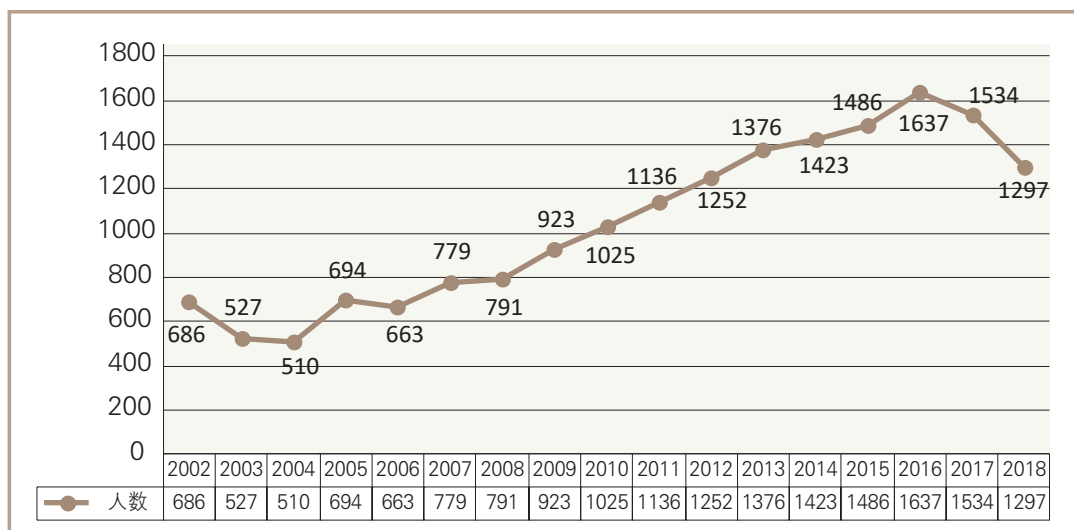
资料来源：董总资料与档案局2018年6月统计整理。

图表11：2018年全国华文独立中学各族学生人数




资料来源：董总资料与档案局2018年6月统计整理。

图表12：2002年至2018年全国华文独立中学非华裔学生人数



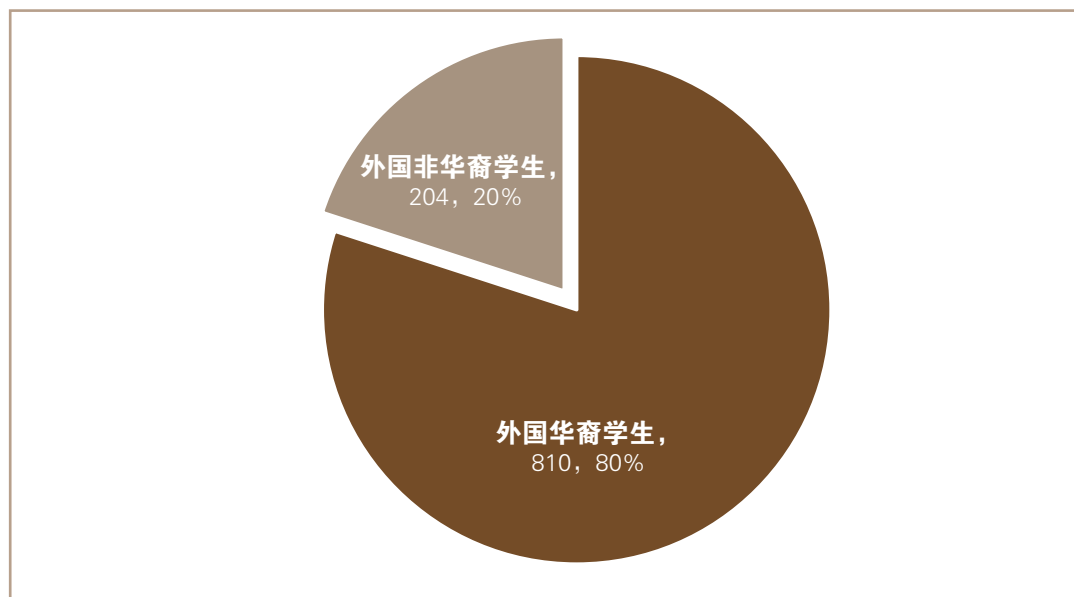
资料来源：董总资料与档案局2018年6月统计整理。

图表13：2018年全国华文独立中学本国学生与外国学生比例



资料来源：董总资料与档案局2018年6月统计整理。

图表14：2018年全国华文独立中学华裔与非华裔外国学生比例



资料来源：董总资料与档案局2018年6月统计整理。

图表15：2018年全国华文独立中学外国学生来源

国家	外国华裔学生	外国非华裔学生	外国学生总数	比率(%)
印尼	97	13	110	10.85
泰国	185	47	232	22.88
新加坡	23	0	23	2.27
菲律宾	0	11	11	1.08
缅甸	1	1	2	0.2
寮国	0	0	0	0
柬埔寨	0	1	1	0.1
越南	5	1	6	0.59
中国	412	0	412	40.63
香港	7	0	7	0.69
澳门	0	0	0	0
台湾	34	0	34	3.35
其他	46	130	176	17.36
总数	810	204	1014	100

资料来源：董总资料与档案局2018年6月统计整理。

图表16: 2018年各州华文独中各年级班级数量

州属	预备/ 基础/特辅	初中			高中			先修			技职			总数
		一	二	三	一	二	三	一	二	三	一	二	三	
柔佛	4	80	79	83	80	81	81	0	0	0	11	11	9	519
马六甲	0	9	9	9	9	8	9	0	0	0	1	1	1	56
森美兰	0	14	14	12	13	14	11	0	0	0	1	1	1	81
吉隆坡	2	50	52	49	50	46	37	0	0	0	2	2	2	292
雪兰莪	3	41	36	36	36	34	33	0	0	0	0	0	0	219
霹靂	1	36	39	39	43	42	38	1	1	1	3	2	3	248
吉兰丹	1	2	2	2	2	2	3	0	0	0	2	2	2	20
吉打	0	10	11	9	8	8	10	0	0	0	2	2	1	61
檳城	3	30	31	32	29	28	21	0	0	0	5	5	4	188
砂拉越	4	40	43	46	46	42	39	0	0	0	2	2	2	266
沙巴	0	31	30	29	31	29	19	0	0	0	0	0	0	169
总数	18	343	346	346	347	334	301	1	1	1	29	28	25	2119

资料来源: 董总资料与档案局2018年6月统计整理。