

2016年全国华文独立中学学生基本资料统计

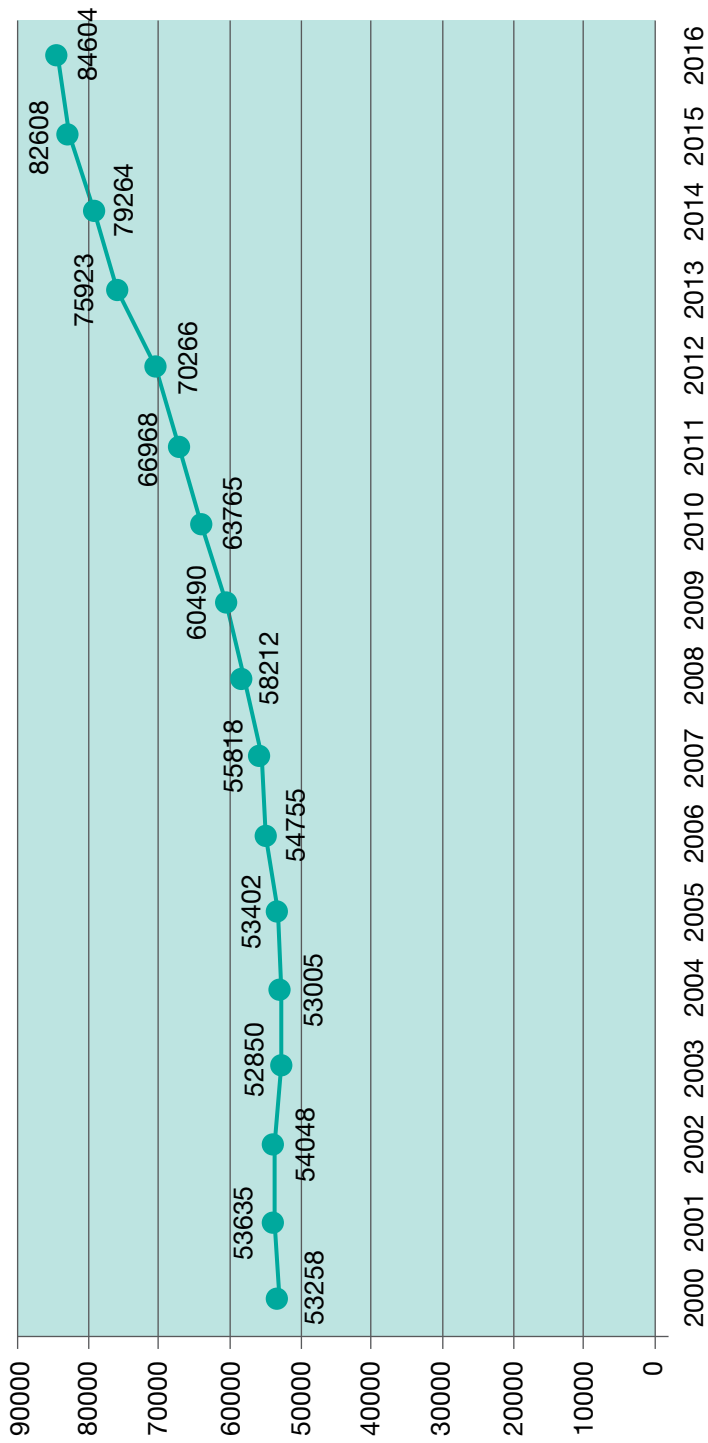
© 资料与档案局整理

图表1：2016年各州华文独立中学的学生和教师概况一览表

州属	学校数量	学生人数	班级数量	初中一学生人数	非华裔学生人数	教师人数	非教学职员人数	平均每班学生密度 (学生: 班数)	师生比例 (学生: 教师)
柔佛	8	22787	522	3872	134	1044	300	43.7:1	21.8:1
马六甲	1	2288	57	389	11	141	42	40.1:1	16.2:1
森美兰	2	3369	77	670	26	186	105	43.8:1	18.1:1
吉隆坡	4	14992	288	2795	167	807	204	52.1:1	18.6:1
雪兰莪	4	9231	206	1691	36	495	164	44.8:1	18.6:1
霹雳	9	8456	230	1477	83	492	216	36.8:1	17.2:1
吉兰丹	1	499	23	78	0	54	52	21.7:1	9.2:1
吉打	3	1953	64	355	10	159	45	30.5:1	12.3:1
檳城	5	6231	177	1263	173	390	86	35.2:1	16.0:1
砂拉越	14	8385	262	1553	231	509	95	32.0:1	16.5:1
沙巴	9	6413	162	1177	766	360	100	39.6:1	17.8:1
总数	60	84604	2068	15320	1637	4637	1409	40.9:1	18.2:1

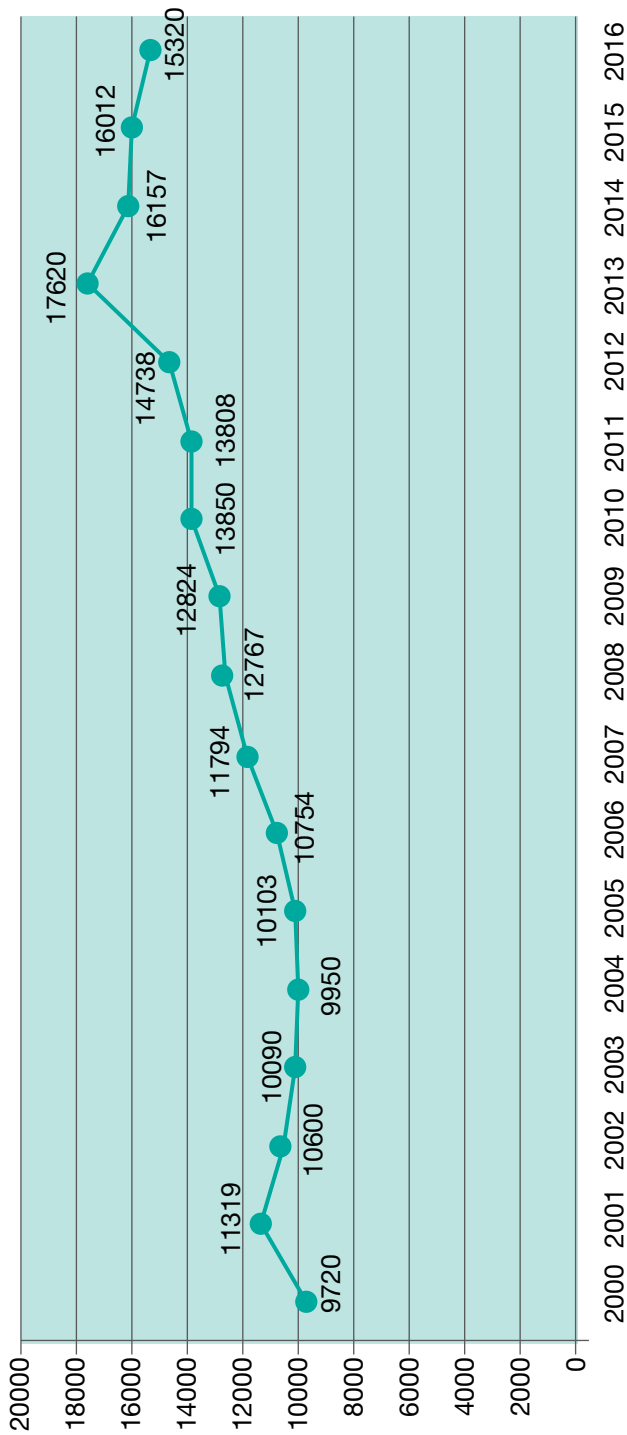
资料来源：董总资料与档案局2016年6月统计整理。

图2: 2000年-2016年全国华文独立中学学生人数



资料来源: 董总资料与档案局2016年6月统计整理。

图表3：2000年-2016年全国华文独立中学初中一新生人数



资料来源：董总资料与档案局2016年6月统计整理。

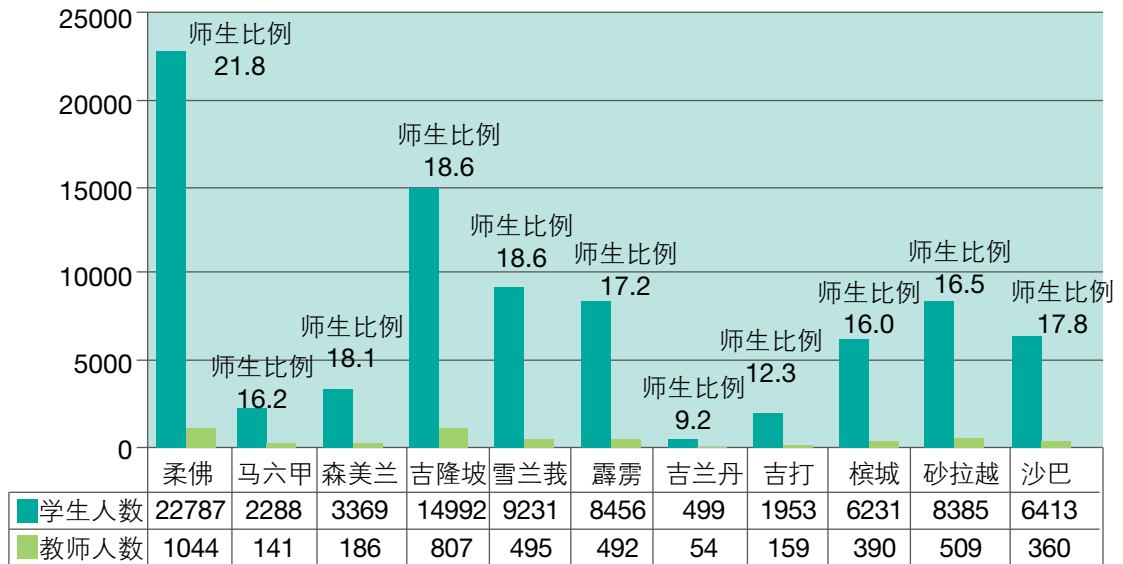
图表4:

2015年至2016年各州华文独立中学学生总数、初中一学生人数和教师人数

州属	学生总数			初中一学生人数			教师人数		
	2015	2016	增减	2015	2016	增减	2015	2016	增减
柔佛	22762	22787	25	4011	3872	-139	1025	1044	19
马六甲	2334	2288	-46	486	389	-97	131	141	10
森美兰	3315	3369	54	712	670	-42	184	186	2
吉隆坡	14605	14992	387	2896	2795	-101	821	807	-14
雪兰莪	8436	9231	795	1813	1691	-122	455	495	40
霹雳	8379	8456	77	1676	1477	-199	479	492	13
吉兰丹	543	499	-44	91	78	-13	45	54	9
吉打	1883	1953	70	343	355	12	158	159	1
檳城	5769	6231	462	1221	1263	42	365	390	25
砂拉越	8080	8385	305	1590	1553	-37	484	509	25
沙巴	6502	6413	-89	1173	1177	4	357	360	3
全国总数	82608	84604	1996	16012	15320	-692	4504	4637	133

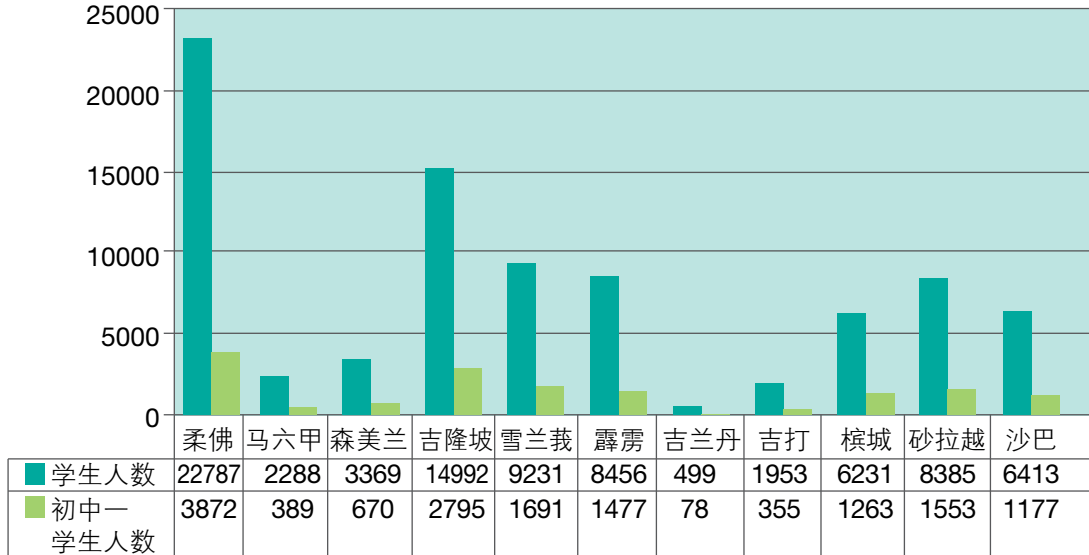
资料来源：董总资料与档案局2016年6月统计整理。

图表5：2016年各州华文独立中学学生与教师人数



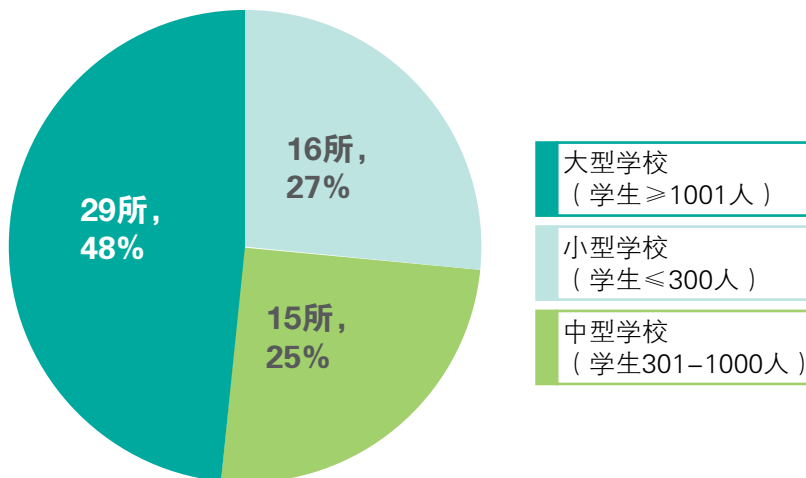
资料来源：董总资料与档案局2016年6月统计整理。

图表6：2015年各州华文独立中学学生总人数及初中一学生人数



资料来源：董总资料与档案局2016年6月统计整理。

图表7：2016年全国华文独立中学的学校规模



资料来源：董总资料与档案局2016年6月统计整理。

注：小型学校（学生 ≤ 300人）；中型学校（学生 301-1000人）；大型学校（学生 ≥ 1001人）。

图表8：2016年全国华文独立中学各学习阶段分流学生人数

各学习阶段分流	男生	女生	合计	各学习阶段分流	男生	女生	合计
预备班/ 基础班/特辅班	481	220	701	· 商科	797	879	1676
初中一	7956	7364	15320	· 文理科	38	38	76
初中二	8053	7645	15698	· 文商科	1859	2025	3884
初中三	7884	7303	15187	· 纯商科	8	33	41
高中一	7872	7545	15417	· 美商科	0	0	0
· 文科	502	492	994	· 理/文商科	0	0	0
· 理科	2223	2141	4364	· 家政\美商科	0	0	0
· 商科	1277	1255	2532	· 美设科	15	12	27
· 文理科	209	163	372	· 文美科	16	6	22
· 文商科	3519	3358	6877	· 美工科	3	3	6
· 文理商科	0	0	0	· 理工科	6	0	6
· 文商统考班	0	0	0	· 家政\美商科	0	27	27
· 纯商科	11	33	44	先修一	0	0	0
· 美商科	0	14	14	· 文科	0	0	0
· 政考中四科	0	0	0	· 理科	0	0	0
· 家政\美商科	0	0	0	先修二	8	4	12
· 文美科	16	16	32	· 文科	8	4	12
· 理工科	34	1	35	· 理科	0	0	0
· 美工科	4	6	10	高中技职一	430	262	692
· 美设科	6	13	19	· 电子电机班	107	11	118
· 文美/文餐科	31	30	61	· 美术与设计	152	144	296
· 其他	40	23	63	· 汽车修护班	74	6	80
高中二	5943	5951	11894	· 服装设计	17	19	36
· 文科	455	474	929	· 餐饮管理	72	77	149
· 理科	1809	1620	3429	· 家具	0	0	0
· 商科	970	1056	2026	· 美术与家具	8	5	13
· 文理科	91	62	153	高中技职二	414	218	632
· 文商科	2515	2619	5134	· 电子电机班	114	5	119
· 文商统考班	0	0	0	· 美术与设计	159	144	303
· 纯商科	9	36	45	· 汽车修护班	53	2	55
· 美商科	0	0	0	· 服装设计	18	6	24
· 政考中五科	0	0	0	· 餐饮管理	58	58	116
· 家政\美商科	0	0	0	· 美术与家具	12	3	15
· 文商\家政	0	46	46	高中技职三	332	169	501
· 文美科	31	9	40	· 电子电机班	100	6	106
· 理工科	9	0	9	· 美术与设计	132	100	232
· 其他	54	29	83	· 汽车修护班	42	0	42
高中三	4272	4278	8550	· 服装设计	11	10	21
· 文科	282	237	519	· 餐饮管理	47	53	100
· 理科	1248	1018	2266	· 其他组别	0	0	0
				总数	43645	40959	84604

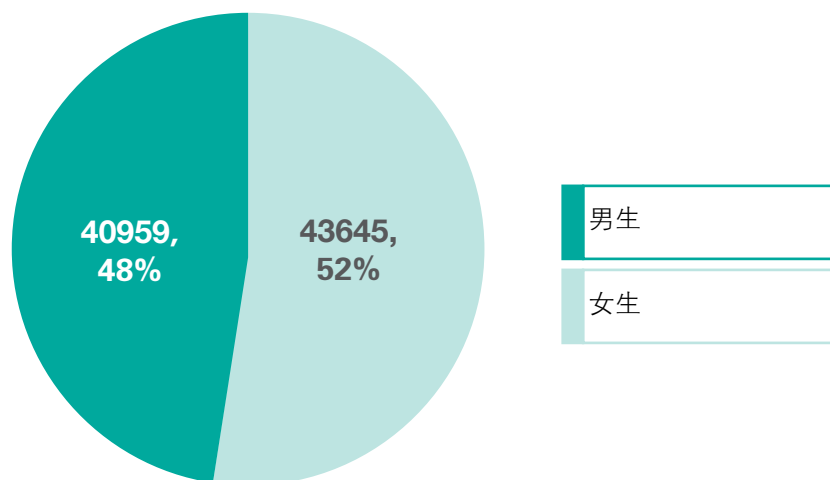
资料来源：董总资料与档案局2016年6月统计整理。

图9: 2016年各州华文独立中学各年级学生人数

各州学校	预备/基础/ 特辅	初中			高中			先修			技职			总数
		一	二	三	一	二	三	一	二	三	一	二	三	
		柔佛	205	3872	3928	4152	3978	3070	2692	0	0	0	326	
马六甲	0	389	426	399	398	314	301	0	0	0	24	15	22	2288
森美兰	0	670	678	614	621	424	362	0	0	0	0	0	0	3369
吉隆坡	62	2795	2868	2614	2659	2332	1492	0	0	0	58	57	55	14992
雪兰莪	150	1691	1778	1555	1770	1240	1047	0	0	0	0	0	0	9231
霹靂	55	1477	1600	1608	1650	1081	664	46	45	45	116	58	56	8456
吉兰丹	15	78	78	83	58	69	67	0	0	0	33	8	10	499
吉打	0	355	337	366	421	282	180	0	12	12	0	0	0	1953
檳城	84	1263	1266	1208	968	733	462	0	0	0	84	105	58	6231
砂拉越	130	1553	1579	1456	1575	1250	757	0	0	0	42	33	10	8385
沙巴	0	1177	1160	1132	1319	1099	526	0	0	0	0	0	0	6413
全国总数	701	15320	15698	15187	15417	11894	8550	46	57	57	683	587	464	84604

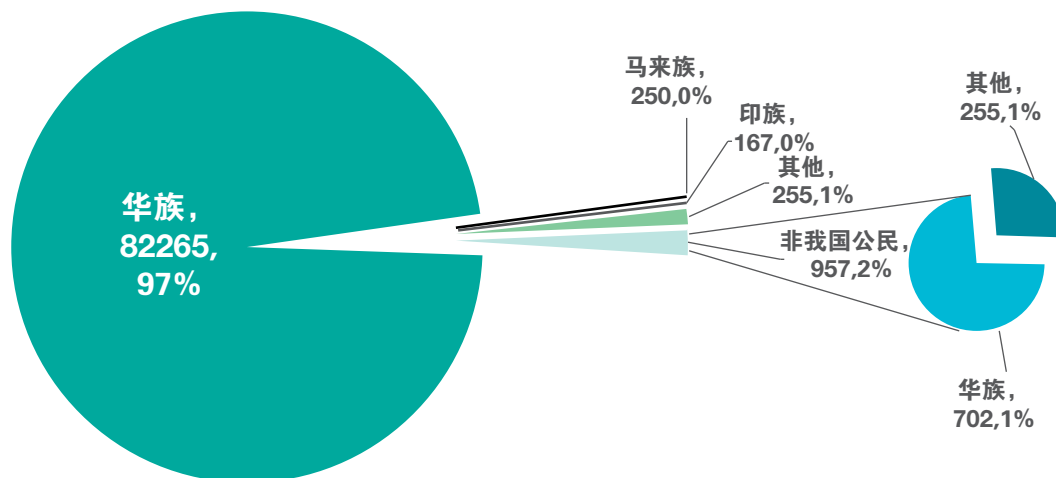
资料来源: 董总资料与档案局2016年6月统计整理。

图表10：2016年全国华文独立中学男女生比率



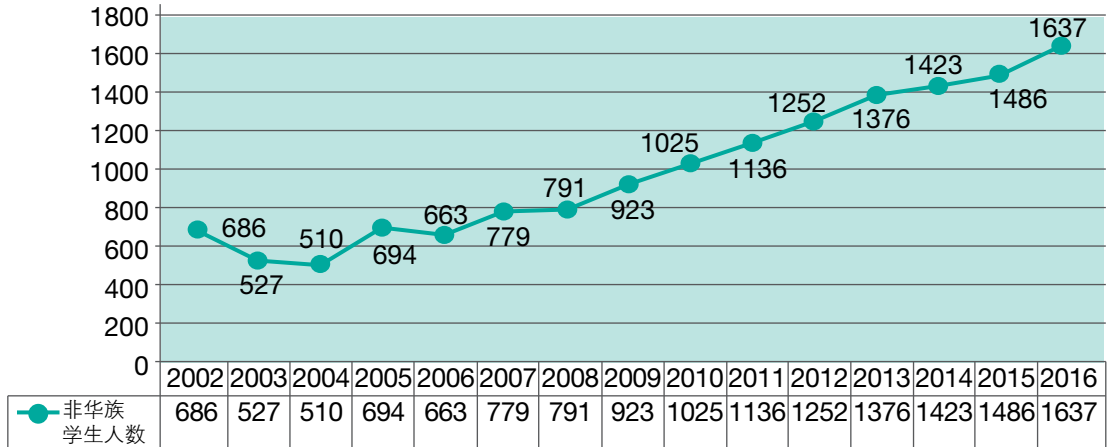
资料来源：董总资料与档案局2016年6月统计整理。

图表11：2016年全国华文独立中学各族学生人数



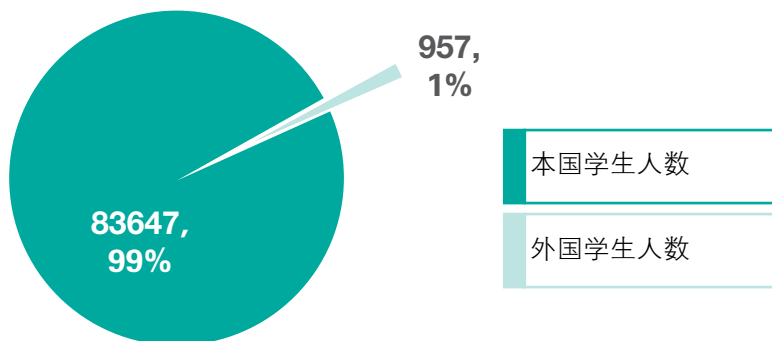
资料来源：董总资料与档案局2016年6月统计整理。

图表12：2002年至2016年全国华文独立中学非华裔学生人数



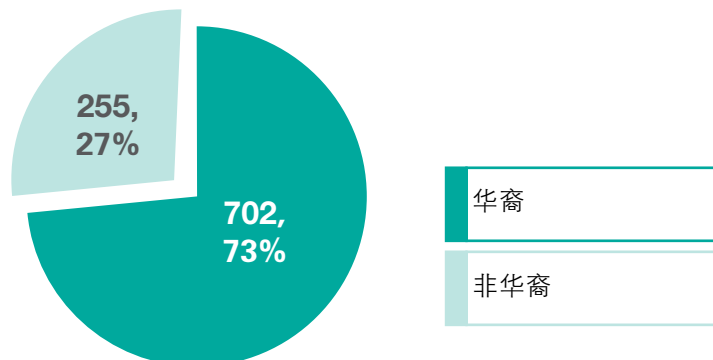
资料来源：董总资料与档案局2016年6月统计整理。

图表13：2016年全国华文独立中学本国学生与外国学生比例



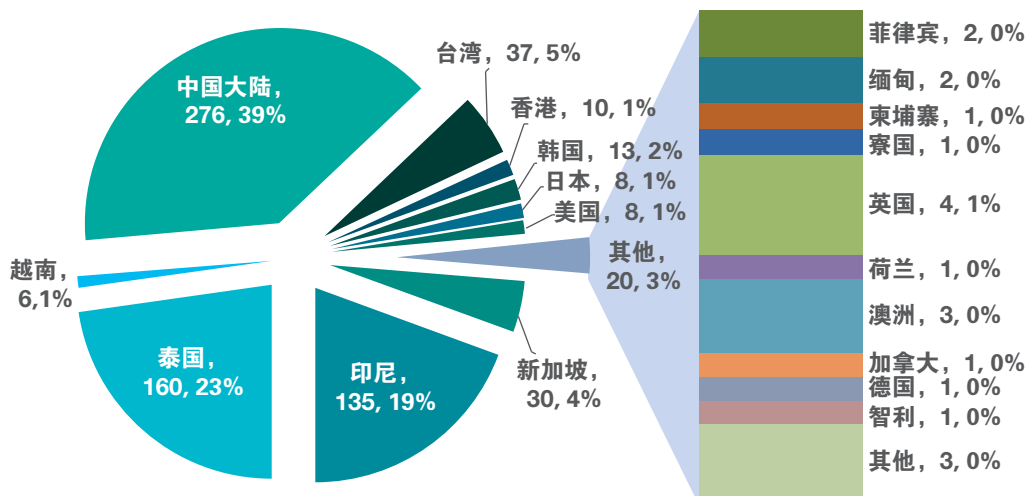
资料来源：董总资料与档案局2016年6月统计整理。

图表14：2016年全国华文独立中学华裔与非华裔外国学生比例



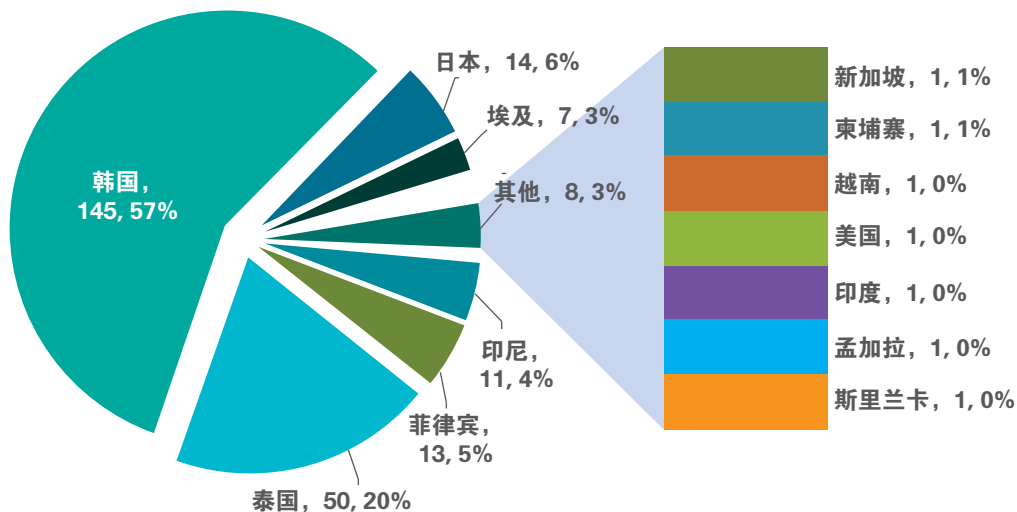
资料来源：董总资料与档案局2016年6月统计整理。

图表15：2016年全国华文独立中学外国华裔学生来源



资料来源：董总资料与档案局2016年6月统计整理。

图表16：2016年全国华文独立中学外国非华裔学生来源



资料来源：董总资料与档案局2016年6月统计整理。