

2015年全国华文独立中学基本资料统计


◎ 资料与档案局整理

图表1: 2015年各州华文独立中学的学生和教师概况一览表

州属	学校数量	学生人数	班级数量	初中一学生人数	非华裔学生人数	教师人数	非教学职员人数	平均每班学生密度 (学生: 班数)	师生比例 (学生: 教师)
柔佛	8	22762	522	4011	133	1025	277	43.6:1	22.2:1
马六甲	1	2334	57	486	11	131	38	40.9:1	17.8:1
森美兰	2	3315	78	712	27	184	126	42.5:1	18.0:1
吉隆坡	4	14605	286	2896	158	821	202	51.1:1	17.8:1
雪兰莪	4	8436	194	1813	32	455	176	43.5:1	18.5:1
霹靂	9	8379	230	1676	56	479	204	36.4:1	17.5:1
吉兰丹	1	543	19	91	2	45	55	28.6:1	12.1:1
吉打	3	1883	62	343	8	158	45	30.4:1	11.9:1
檳城	5	5769	170	1221	181	365	103	33.9:1	15.8:1
砂拉越	14	8080	257	1590	183	484	85	31.4:1	16.7:1
沙巴	9	6502	166	1173	695	357	120	39.2:1	18.2:1
总数	60	82608	2041	16012	1486	4504	1431	40.5:1	18.3:1

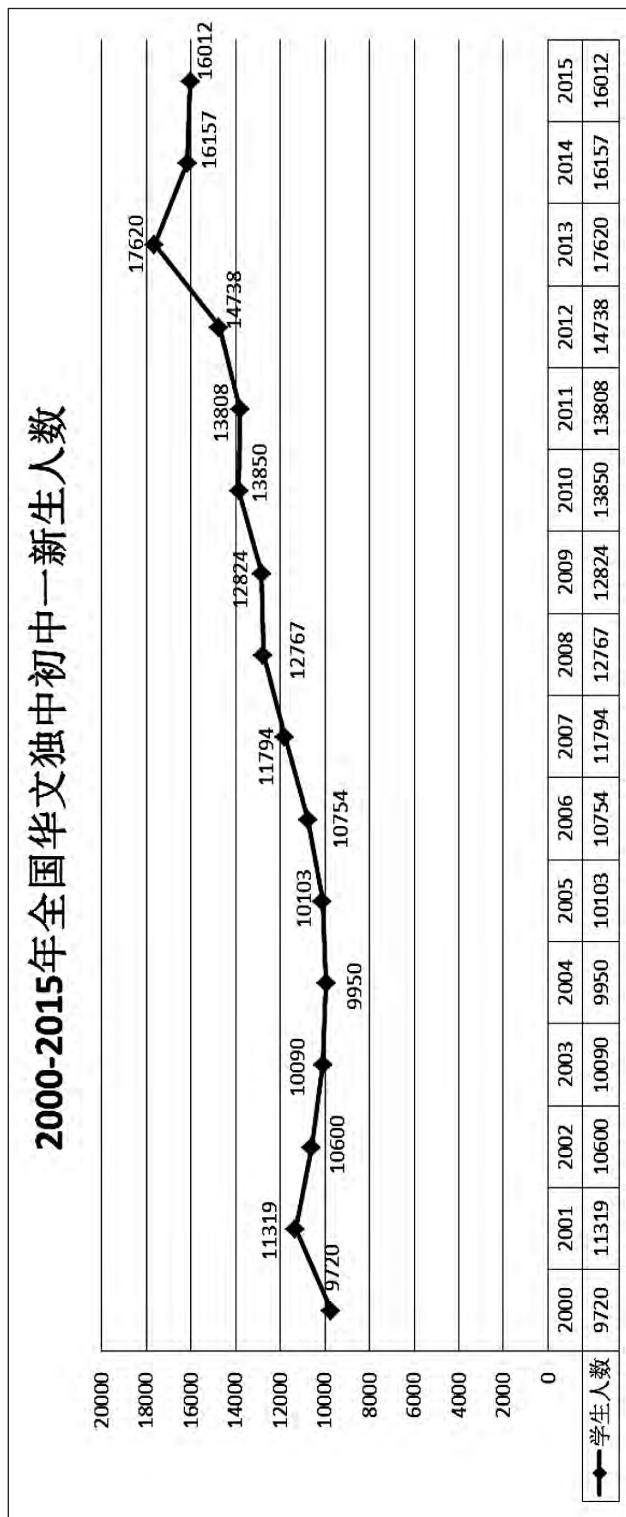
资料来源: 董总资料与档案局2015年7月统计整理。

图表2： 1973年-2015年全国华文独立中学学生人数



资料来源：董总资料与档案局2015年7月统计整理。

图3: 2000年-2015年全国华文独立中学初中一新生人数



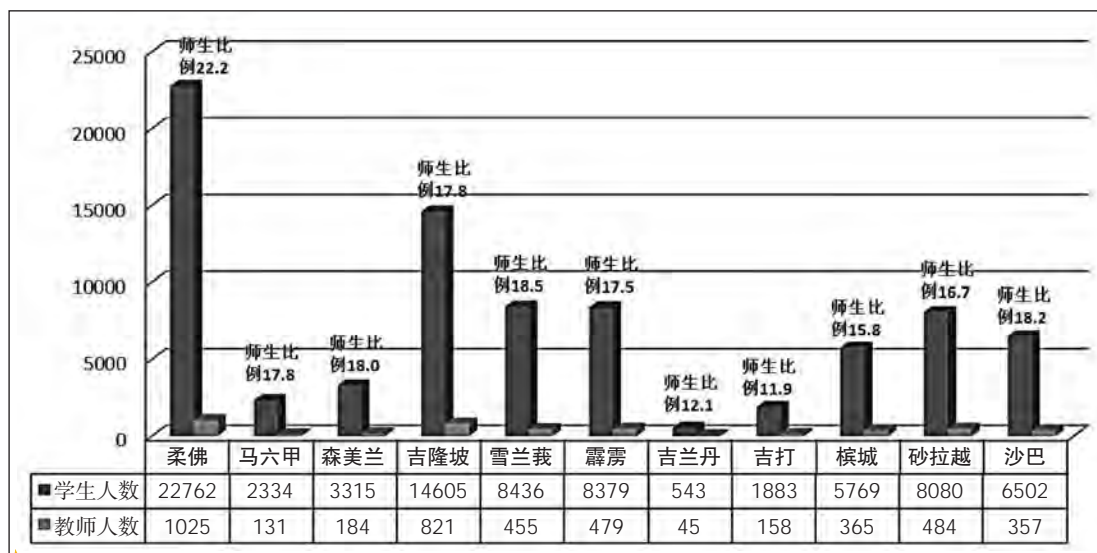
资料来源: 董总资料与档案局2015年7月统计整理。

图表4：2014年至2015年各州华文独立中学学生总数、初中一学生人数和教师人数

州属	学生总数			初中一学生人数			教师人数		
	2014	2015	增减	2014	2015	增减	2014	2015	增减
柔佛	22225	22762	537	4390	4011	-379	998	1025	27
马六甲	2251	2334	83	435	486	51	130	131	1
森美兰	3203	3315	112	711	712	1	172	184	12
吉隆坡	14126	14605	479	2809	2896	87	783	821	38
雪兰莪	7925	8436	511	1693	1813	120	425	455	30
霹雳	7871	8379	508	1740	1676	-64	446	479	33
吉兰丹	556	543	-13	96	91	-5	50	45	-5
吉打	1842	1883	41	404	343	-61	147	158	11
檳城	5093	5769	676	1185	1221	36	342	365	23
砂拉越	7643	8080	437	1543	1590	47	473	484	11
沙巴	6529	6502	-27	1151	1173	22	360	357	-3
全国总数	79264	82608	3344	16157	16012	-145	4326	4504	178

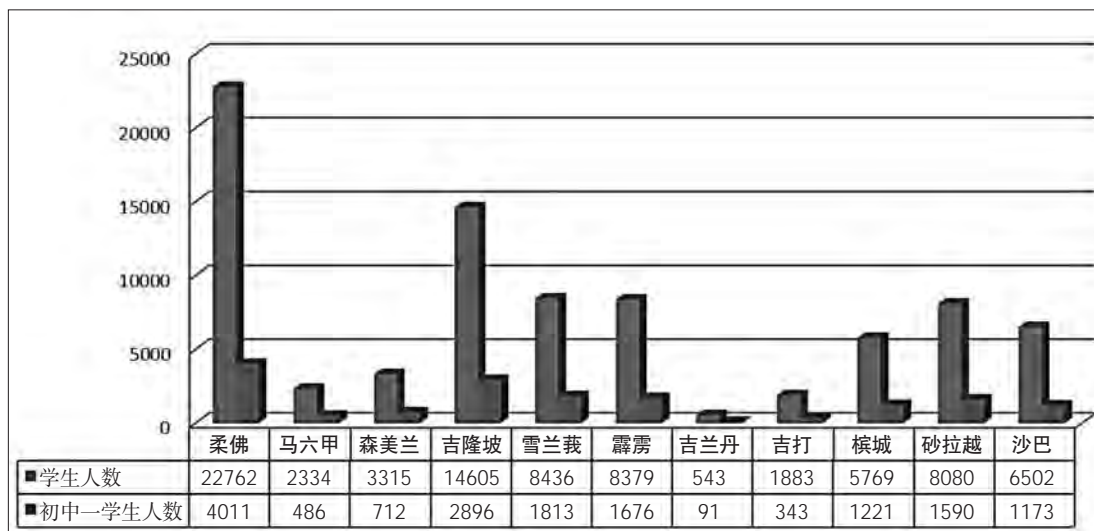
资料来源：董总资料与档案局2015年7月统计整理。

图表5：2015年各州华文独立中学学生与教师人数



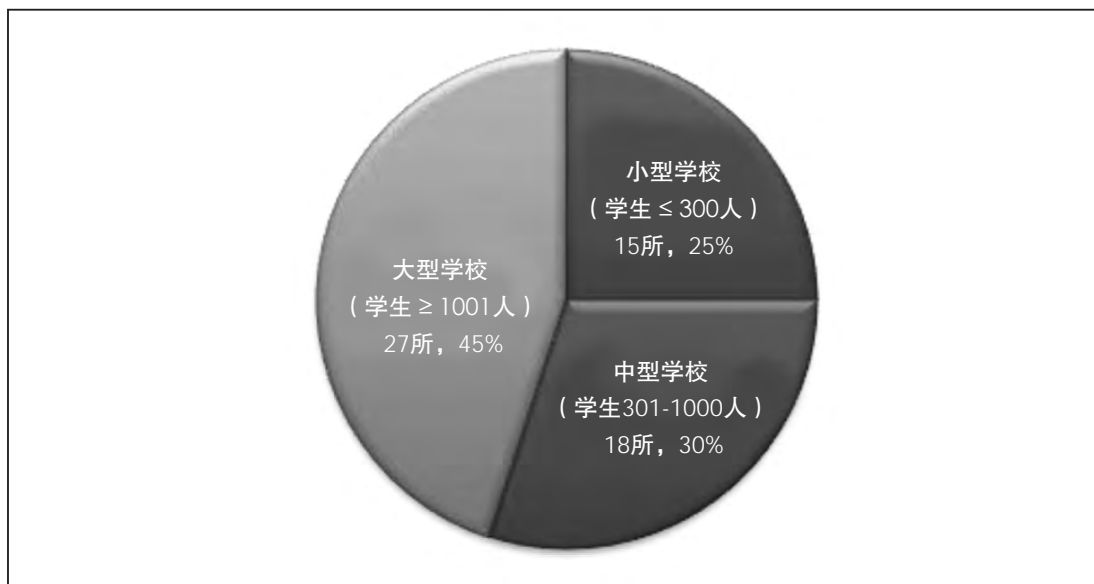
资料来源：董总资料与档案局2015年7月统计整理。

图表6：2015年各州华文独立中学学生总人数及初中一学生人数



资料来源：董总资料与档案局2015年7月统计整理。

图表7：2015年全国华文独立中学的学校规模



资料来源：董总资料与档案局2015年7月统计整理。

注：小型学校（学生≤300人）；中型学校（学生301-1000人）；大型学校（学生≥1001人）。

图表8：2015年全国华文独立中学各学习阶段分流学生人数

各学习阶段分流	男生	女生	合计
预备班 / 基础班 / 特辅班	537	260	797
初中一	8310	7702	16012
初中二	8401	7430	15831
初中三	8364	7855	16219
高中一	6580	6164	12744
· 文科	423	355	778
· 理科	1810	1592	3402
· 商科	1004	986	1990
· 文理科	152	136	288
· 文商科	3114	3005	6119
· 文理商科	0	0	0
· 文商统考班	0	0	0
· 纯商科	33	14	47
· 美商科	13	12	25
· 政考中四科	0	0	0
· 家政 \ 美商科	0	55	55
· 美工科	31	9	40
· 理工科	0	0	0
高中二	5450	5320	10770
· 文科	359	373	732
· 理科	1641	1427	3068
· 商科	785	846	1631
· 文理科	129	130	259
· 文商科	2476	2485	4961
· 文商统考班	0	0	0
· 纯商科	25	18	43
· 美商科	10	4	14
· 政考中五科	0	0	0
· 家政 \ 美商科	0	26	26
· 文美科	25	11	36
· 理工科	0	0	0
高中三	4147	4175	8322
· 文科	291	344	635
· 理科	1166	998	2164
· 商科	679	753	1432
· 文理科	114	88	202

各学习阶段分流	男生	女生	合计
· 文商科	1854	1917	3771
· 纯商科	25	22	47
· 美商科	11	8	19
· 理 / 文商科	0	0	0
· 家政 \ 美商科	0	28	28
· 美工科	7	17	24
· 理工科	0	0	0
先修一	0	0	0
· 文科	0	0	0
· 理科	0	0	0
先修二	8	9	17
· 文科	8	9	17
· 理科	0	0	0
高中技职一	469	210	679
· 电子电机班	146	6	152
· 美术与设计	164	131	295
· 汽车修护班	67	2	69
· 服装设计	22	10	32
· 餐饮管理	64	59	123
· 家具	6	2	8
高中技职二	381	193	574
· 电子电机班	116	6	122
· 美术与设计	145	121	266
· 汽车修护班	46	0	46
· 服装设计	17	11	28
· 餐饮管理	57	55	112
高中技职三	415	228	643
· 电子电机班	103	5	108
· 美术与设计	123	126	249
· 汽车修护班	53	2	55
· 服装设计	10	6	16
· 餐饮管理	53	57	110
· 其他组别	73	32	105
总数	43062	39546	82608

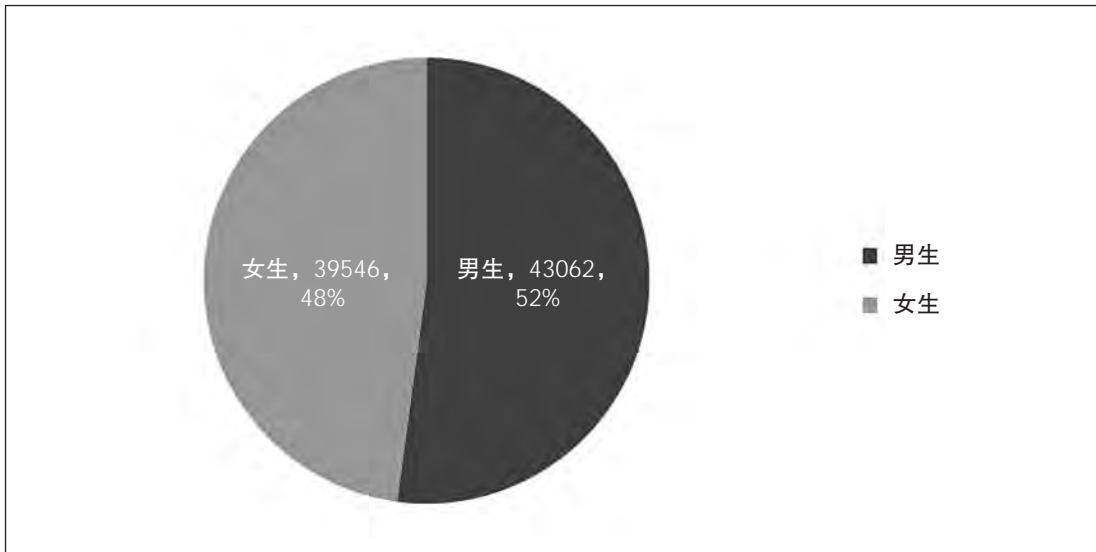
资料来源：董总资料与档案局2015年7月统计整理。

图9: 2015年各州华文独立中学各年级学生人数

各州学校	预备 / 基础 / 特辅	初中			高中			先修			技职			总数
		一	二	三	一	二	三	一	二	三	一	二	三	
柔佛	257	4011	4336	4377	3301	2867	2731	0	0	0	346	298	238	22762
马六甲	0	486	388	413	341	312	338	0	0	0	21	24	11	2334
森美兰	0	712	669	635	473	479	347	0	0	0	0	0	0	3315
吉隆坡	59	2896	2749	2747	2463	2084	1423	0	0	0	61	64	59	14605
雪兰莪	109	1813	1606	1574	1303	1120	896	0	0	0	0	0	15	8436
霹靂	82	1676	1728	1874	1200	957	658	0	0	0	70	64	70	8379
吉兰丹	27	91	87	100	86	71	50	0	0	0	9	10	12	543
吉打	0	343	396	446	314	192	126	0	17	0	0	27	22	1883
檳城	127	1221	1218	1039	791	512	479	0	0	0	119	67	196	5769
砂拉越	136	1590	1515	1639	1318	1035	754	0	0	0	53	20	20	8080
沙巴	0	1173	1139	1375	1154	1141	520	0	0	0	0	0	0	6502
全国总数	797	16012	15831	16219	12744	10770	8322	0	17	0	679	574	643	82608

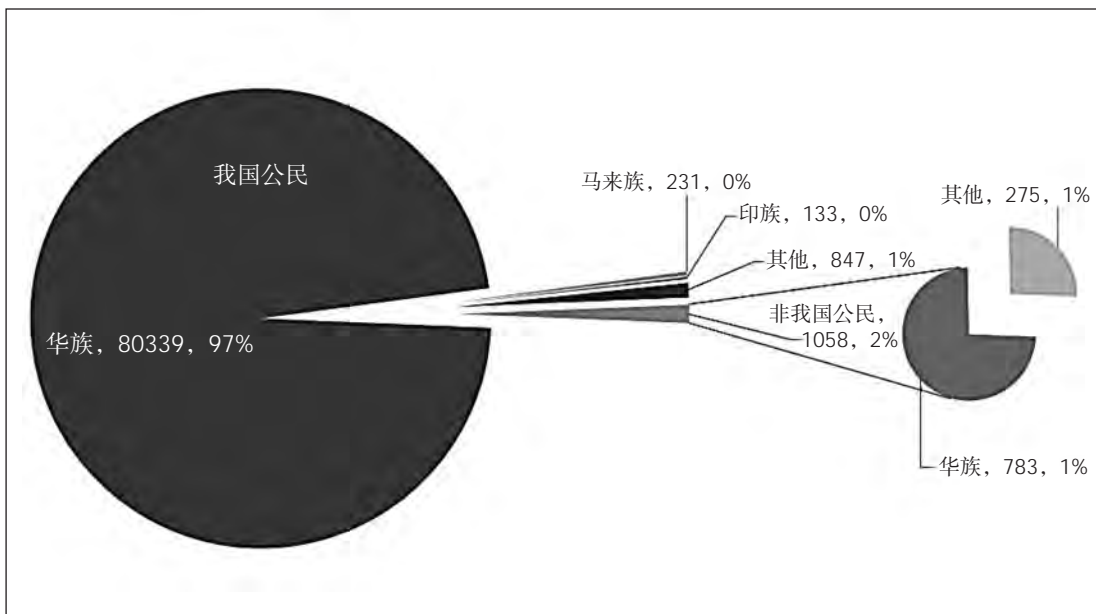
资料来源: 董总资料与档案局2015年7月统计整理。

图表10：2015年全国华文独立中学男女生比率



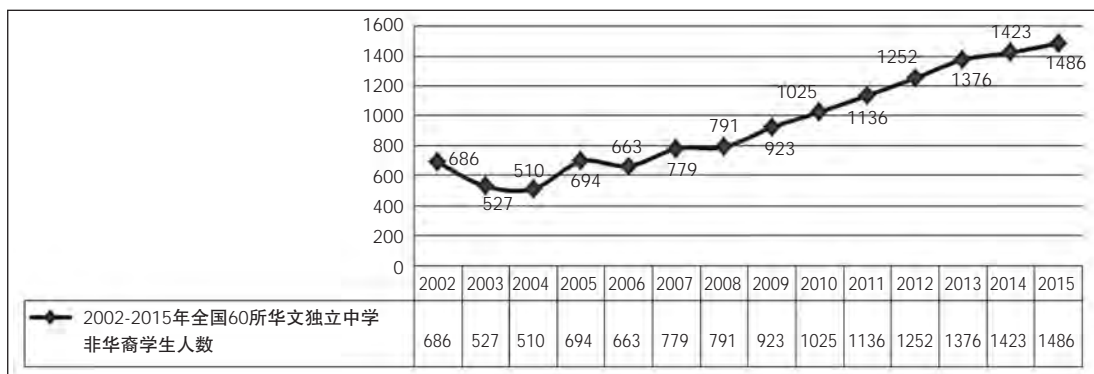
资料来源：董总资料与档案局2015年7月统计整理。

图表11：2015年全国华文独立中学各族学生人数




资料来源：董总资料与档案局2015年7月统计整理。

图表12：2002年至2015年全国华文独立中学非华裔学生人数



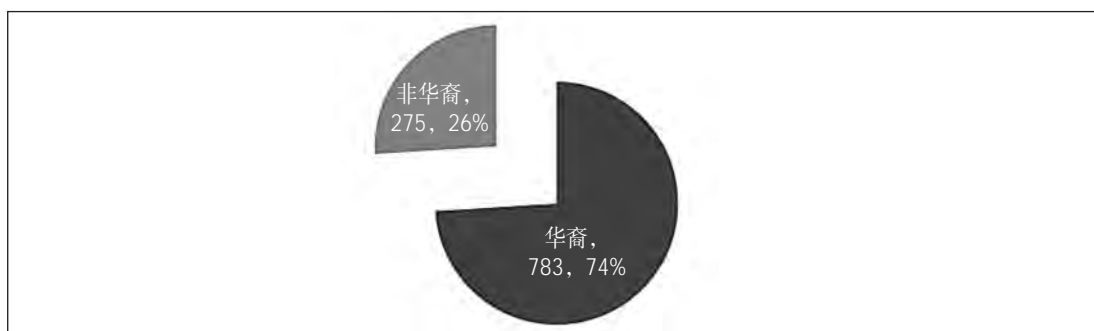
资料来源：董总资料与档案局2015年7月统计整理。

图表13：2015年全国华文独立中学本国学生与外国学生比例



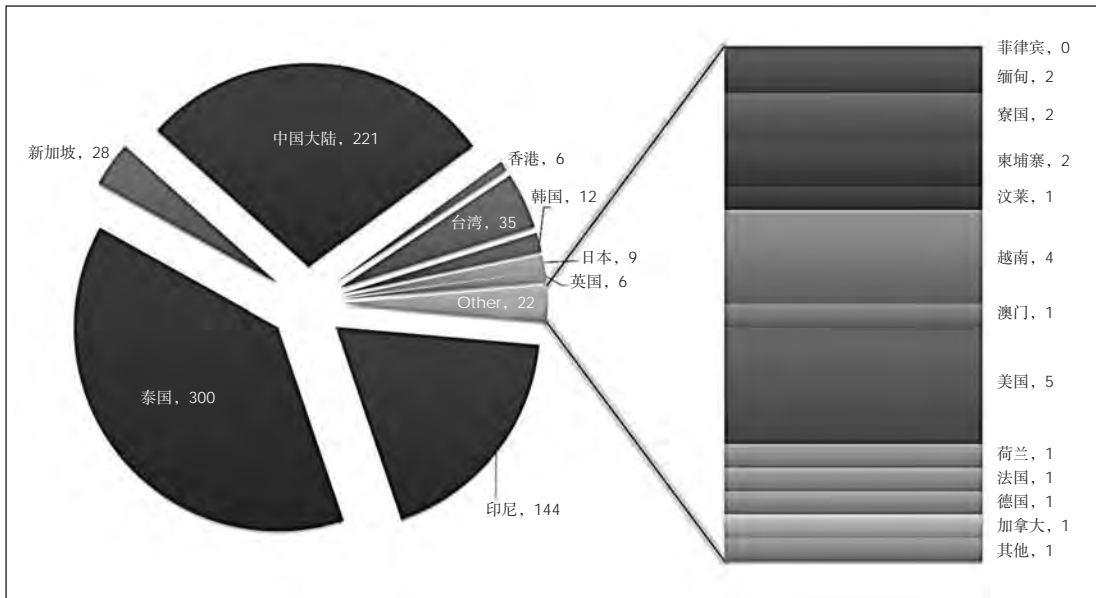
资料来源：董总资料与档案局2015年7月统计整理。

图表14：2015年全国华文独立中学华裔与非华裔外国学生比例



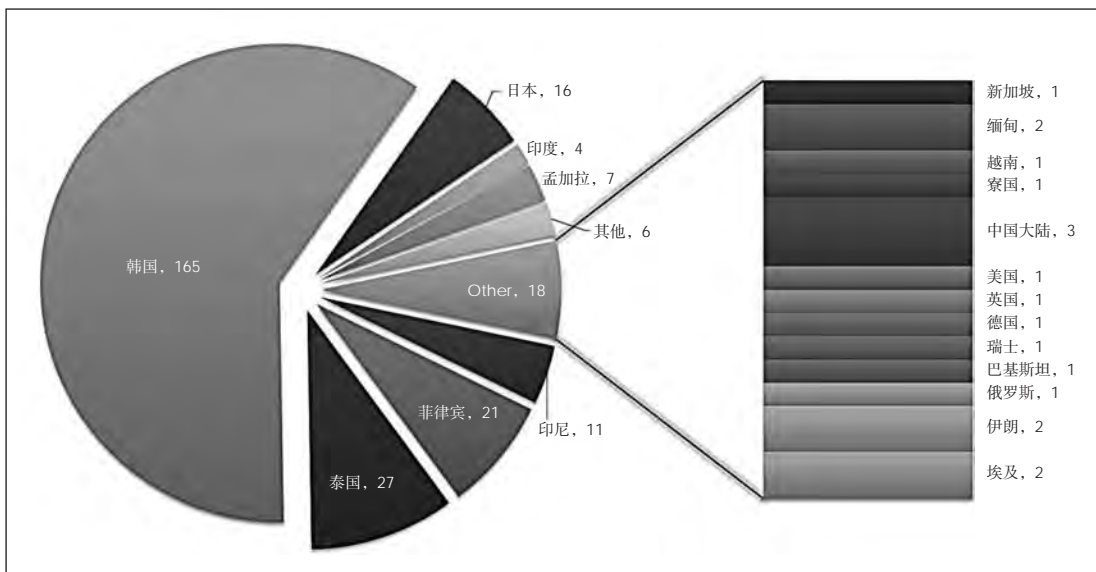
资料来源：董总资料与档案局2015年7月统计整理。

图表15：2015年全国华文独立中学外国华裔学生来源



资料来源：董总资料与档案局2015年7月统计整理。

图表16：2015年全国华文独立中学外国非华裔学生来源



资料来源：董总资料与档案局2015年7月统计整理。