

2011年全国华文独立中学毕业生升学调查报告

◎ 学生事务组整理

前言

董总学务与师资局学生事务组于2012年12月向全国独中发出《2011年全国华文独中毕业生升学概况》调查问卷，以了解该年毕业生的升学率、就业率、国内外大专院校就读的分布情况和该年高二SPM考生离校概况等。调查问卷共发出61份，直到2013年10月上旬问卷回收61份，回收率达100%。

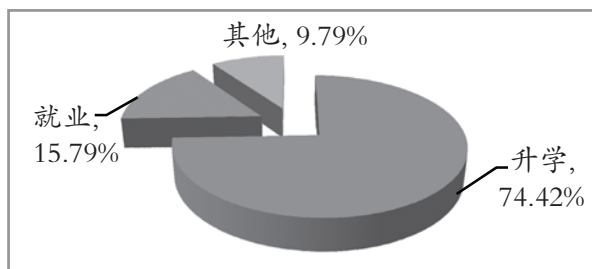
在回收的61份问卷中，有6所独中没有提供有关数据。因此，只有55所独中参与本次的统计。此外，由于多所学校无法提供SPM学生的离校统计数据，故无法分析。

2011年独中毕业生总体概况

在55所独中的6518名毕业生中，有4851名选择升学（74.42%），1029名选择就业（15.79%），还有638名（9.79%）没有明确显示毕业动向。若排除该部分，我们能追踪5880名毕业生的升学与就业的动向。（见表一及图一）

表一：2011年独中毕业生升学与就业情况

动向	学生人数（名）	百分比
升学	4851	74.42%
就业	1029	15.79%
其他	638	9.79%
合计	6518	100%




图一：2011年独中毕业生升学与就业情况

2011年独中毕业生国内外升学概况

在4851名选择升学的人数中，有2808名（58%）选择在国内升学；2007名（41%）在国外留学，但另有36名（1%）的升学去向不明。（见表二及图二）

表二：2011年独中毕业生国内外升学情况

动向	学生人数(名)	百分比
国内升学	2808	58%
国外升学	2007	41%
其他	36	1%
合计	4851	100%



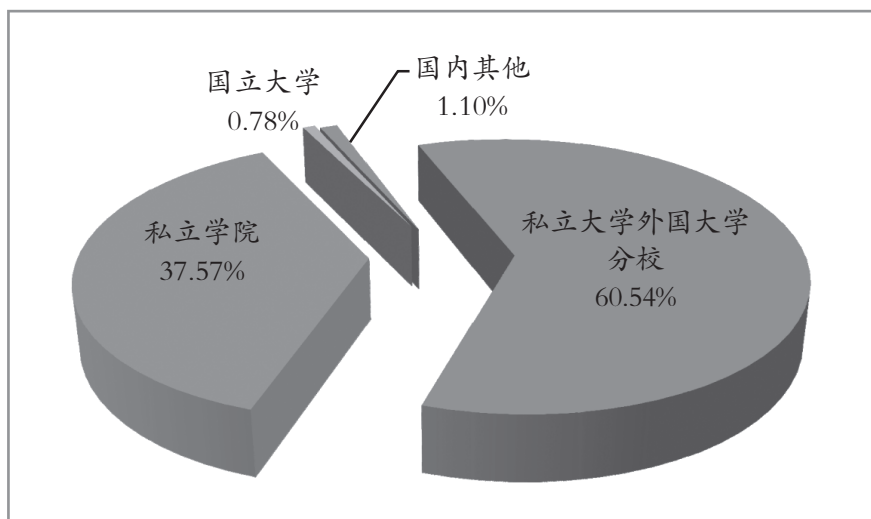
图二：2011年独中毕业生国内外升学情况

(1) 国内升学概况

从4815名升学人数调查中,排除国外升学的2007名,独中生在国内的主要升学管道主要是私立大学或外国大学分校,共有1700名(35.31%,占国内升学率的60.54%),其次是私立学院,共有1055名(21.91%,占升学率的37.57%),之后是国立大学,主要以考获STPM文凭后进入国立大学共有22名(0.46%,升学率的0.78%)。另有31名(0.64%,升学率的1.10%)是因无法明确掌握升学去向而列为升学于国内其他的毕业生。(见表三及图三)

表三：2011年毕业生国内大专院校、国外升学人数及百分比

	人数	占升学人数的% (4815人)	占国内升学人数的% (2808人)
国内升学	2808	58.32%	
私立学院	1055	21.91%	37.57%
私立大学	1700	35.31%	60.54%
外国大学分校			
国立大学	22	0.46%	0.78%
国内其他	31	0.64	1.10%
国外升学	2007	41.68%	
升学总人数: 4815人			



图三：2011年独中毕业生国内升学率（2808人）

（2）国外升学概况

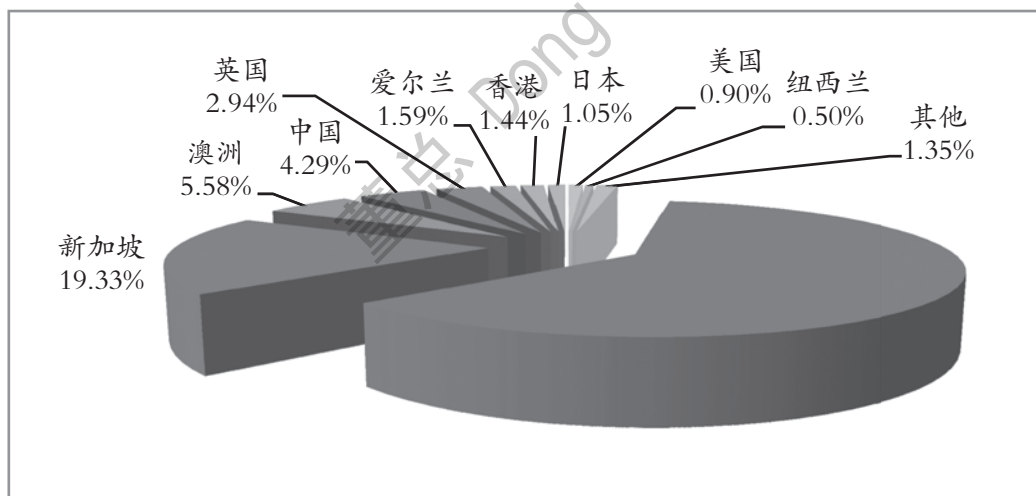
根据2011年毕业生到国外留学的统计数据显示，国外的升学管道主要是台湾，1225名（25.44%）、新加坡388名（8.06%）、澳洲112名（2.33%）、中国86名（1.79%）、英国59名（1.23%）、爱尔兰32名（0.66%）、香港29名（0.60%）、日本21名（0.44%）、美国18名（0.37%）、纽西兰10名（0.21%）、其他国家加拿大5名、印度5名、俄罗斯3名、韩国3名、瑞士3名、印尼3名，这些国家的升学率占国外升学的1.25%，列为其他项。

独中生在选择留学海外主要集中在几个国家中，以台湾为首选，主要原因为台湾各大学接受统考文凭、学费合理及有提供奖学金等因素；排名第二则是新加坡，该国的高等学府普遍接受独中生，再加上地理环境的优势，向来广受独中生的欢迎。澳洲向来都是独中生到英语源流国家留学的主要选择，排名第三位。近年来中国的高等院校逐渐为独中生所熟悉，学生有增加的趋势，占居第四位。

从调查结果来看，独中生普遍都倾向于到中文源流的国家（中国和台湾合计65.33%），英文源流方面的主要选择，依然还是以邻国新加坡、澳洲和英国为主。前往爱尔兰的升学人数由2010年的12名提升至32名，可见留学爱尔兰已受独中生日趋关注。（见表四及图四）

表四：2011年独中毕业生国外升学分布人数及百分比

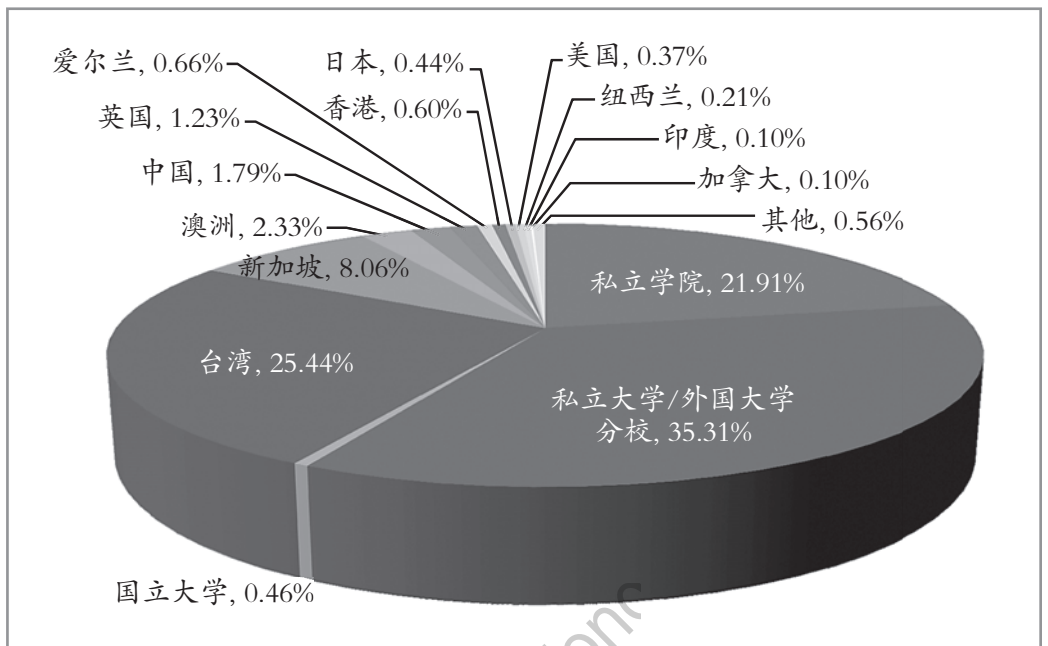
		人数	占升学人数的% (4815人)	占国外升学人数的% (2007人)
序	国外升学	2007	41.68%	
1.	台湾	1225	25.44%	61.04%
2.	新加坡	388	8.06%	19.33%
3.	澳洲	112	2.33%	5.58%
4.	中国	86	1.79%	4.29%
5.	英国	59	1.23%	2.94%
6.	爱尔兰	32	0.66%	1.59%
7.	香港	29	0.60%	1.44%
8.	日本	21	0.44%	1.05%
9.	美国	18	0.37%	0.90%
10.	纽西兰	10	0.21%	0.50%



图四：2011年独中毕业生主要国外升学分布百分比

结语

2011年独中毕业生的升学方向，主要还是以国内私立大学或外国分校学升学为主，其次是国外的台湾，国内私立学院占第三，其他升学方向如新加坡、澳洲、中国、英国等国家也占一部份，本地的国立大学只占0.46%。（见图五）



图五：2011年独中毕业生国内外升学分布百分比