

2013年全国华文独立中学基本资料统计

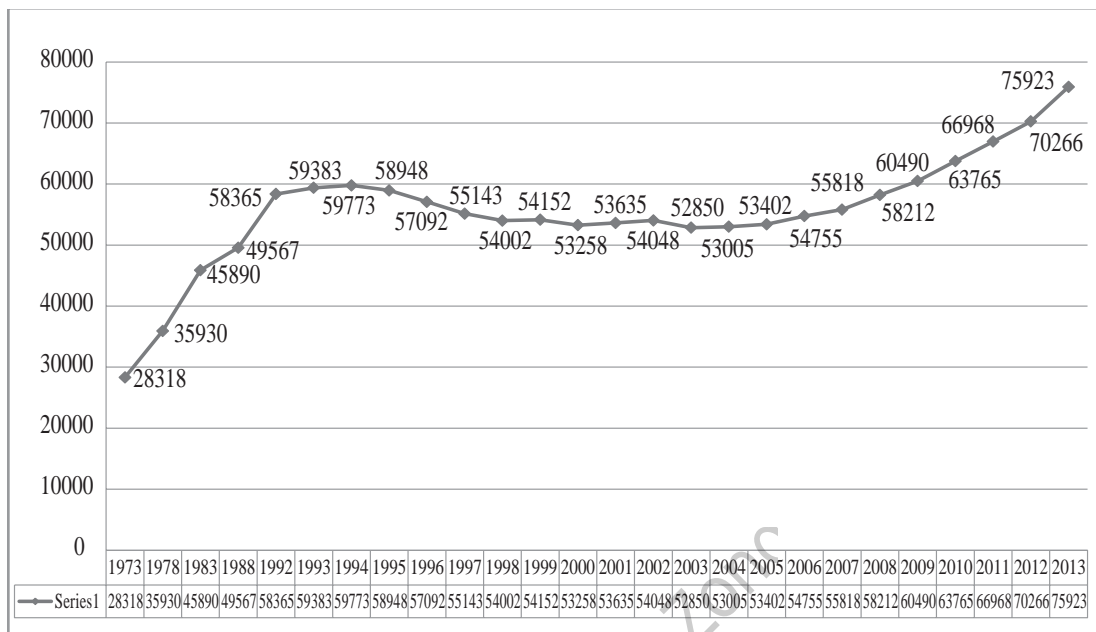
◎ 资料与档案组整理

图表1：2013年各州华文独立中学的学生和教师概况一览表

州属	学校数量	学生人数	班级数量	初中一 学生人数	非华裔 学生人数	教师人数	平均每班学生密度 (学生：班数)	师生比例 (学生：教师)
柔佛	8	21652	488	4757	105	967	44:1	22:1
马六甲	1	2213	55	454	12	126	40:1	18:1
森美兰	2	2999	74	703	26	177	40:1	17:1
吉隆坡	4	13527	269	2927	66	747	50:1	18:1
雪兰莪	4	7556	176	1816	24	373	43:1	20:1
霹雳	9	7167	203	2023	29	416	35:1	17:1
吉兰丹	1	566	19	130	2	49	30:1	12:1
吉打	3	1775	60	534	10	147	30:1	12:1
檳城	5	4565	147	1079	16	312	31:1	15:1
砂拉越	14	7293	233	1782	172	443	31:1	17:1
沙巴	9	6610	166	1415	652	359	40:1	18:1
总数	60	75923	1890	17620	1114	4116	40:1	18:1

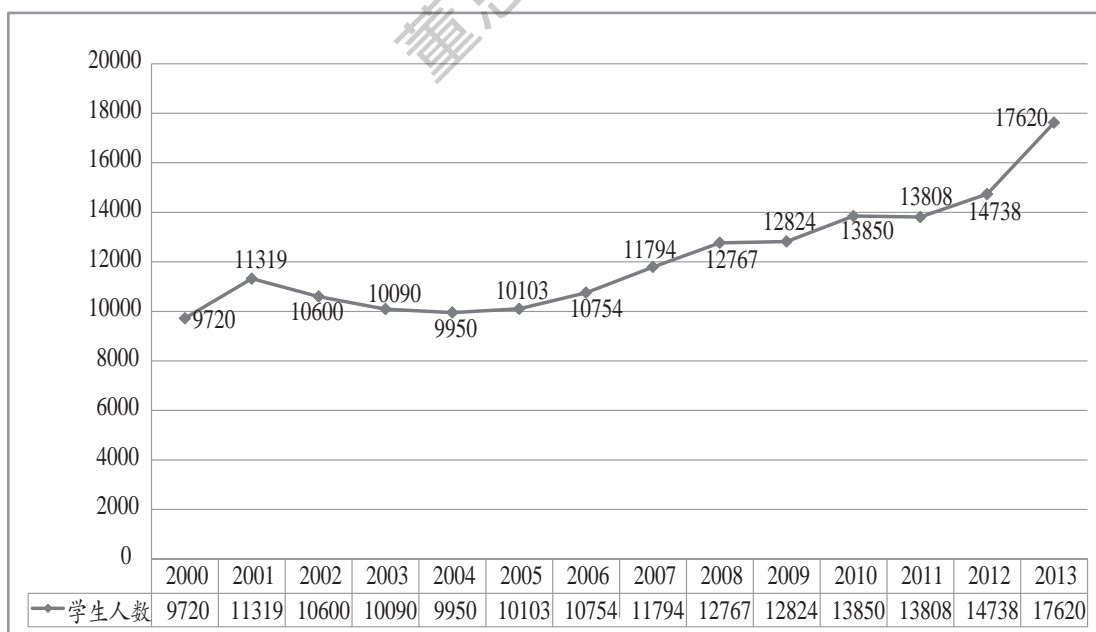
资料来源：董总会务与资讯局资料与档案组2013年统计整理。

图表2：1973年至2013年全国华文独立中学学生人数



资料来源：董总会务与资讯局资料与档案组2013年统计整理。

图表3：2000年至2013年全国华文独立中学初中一学生人数



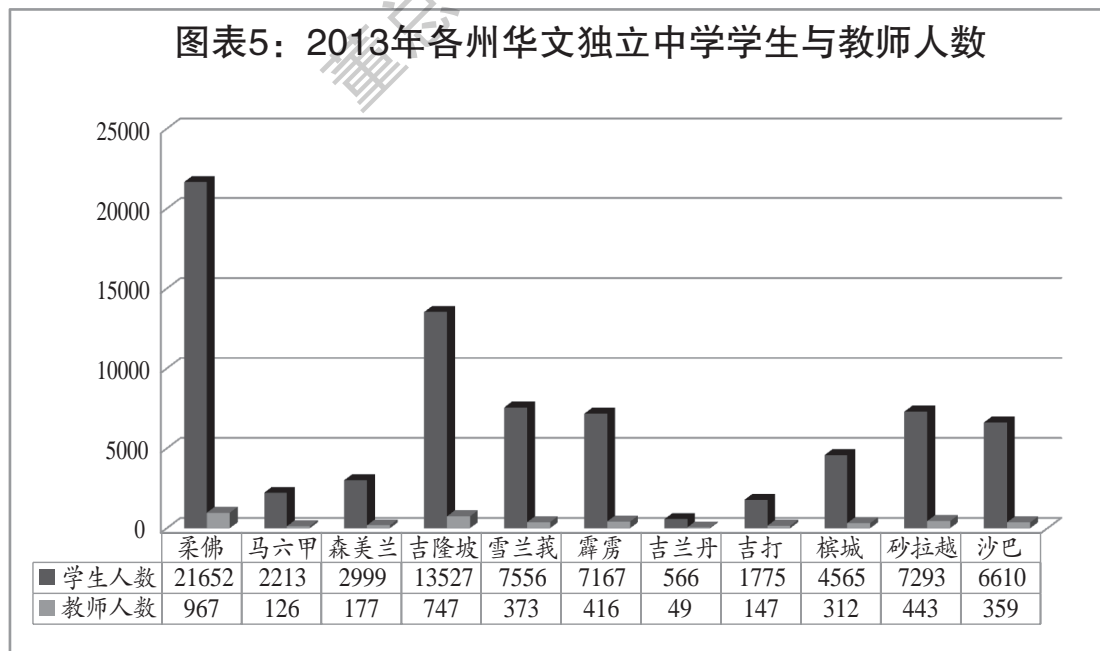
资料来源：董总会务与资讯局资料与档案组2013年统计整理。

图表4：2012年至2013年各州华文独立中学学生总数、初中一学生人数和教师人数

州属	学生总数			初中一学生人数			教师人数		
	2012	2013	增减	2012	2013	增减	2012	2013	增减
柔佛	20355	21652	1297	4055	4757	702	901	967	66
马六甲	2146	2213	67	384	454	70	124	126	2
森美兰	2798	2999	201	570	703	133	165	177	12
吉隆坡	12859	13527	668	2639	2927	288	699	747	48
雪兰莪	6962	7556	594	1579	1816	237	369	373	4
霹雳	6017	7167	1150	1399	2023	624	377	416	39
吉兰丹	542	566	24	146	130	-16	45	49	4
吉打	1509	1775	266	403	534	131	133	147	14
檳城	4131	4565	434	842	1079	237	298	312	14
砂拉越	6543	7293	750	1442	1782	340	411	443	32
沙巴	6404	6610	206	1279	1415	136	360	359	-1
全国总数	70266	75923	5657	14738	17620	2882	3882	4116	234

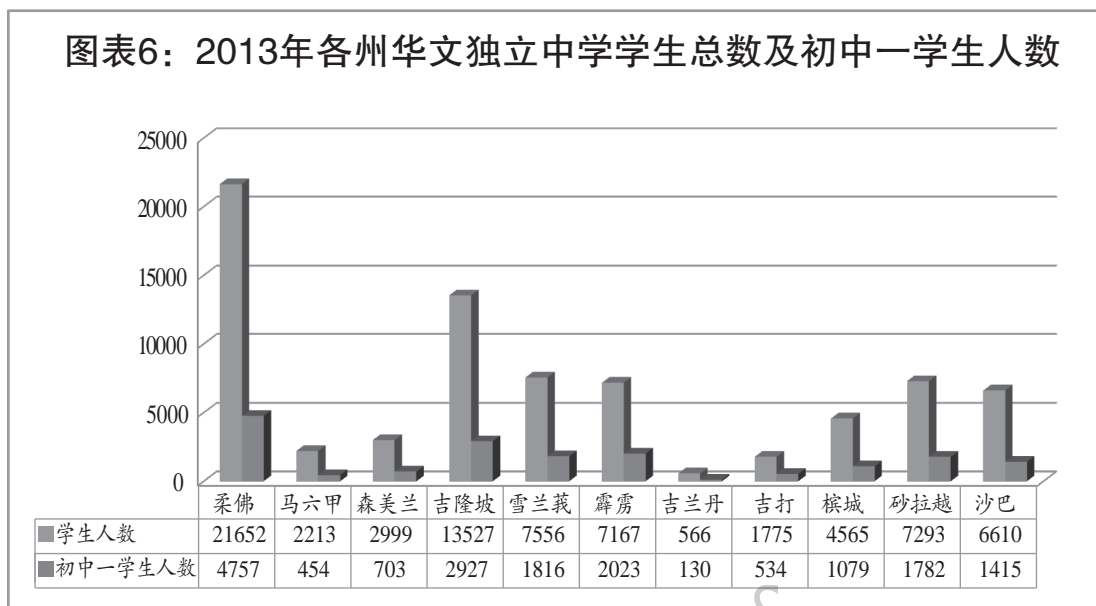
资料来源：董总会务与资讯局资料与档案组2013年统计整理。

图表5：2013年各州华文独立中学学生与教师人数



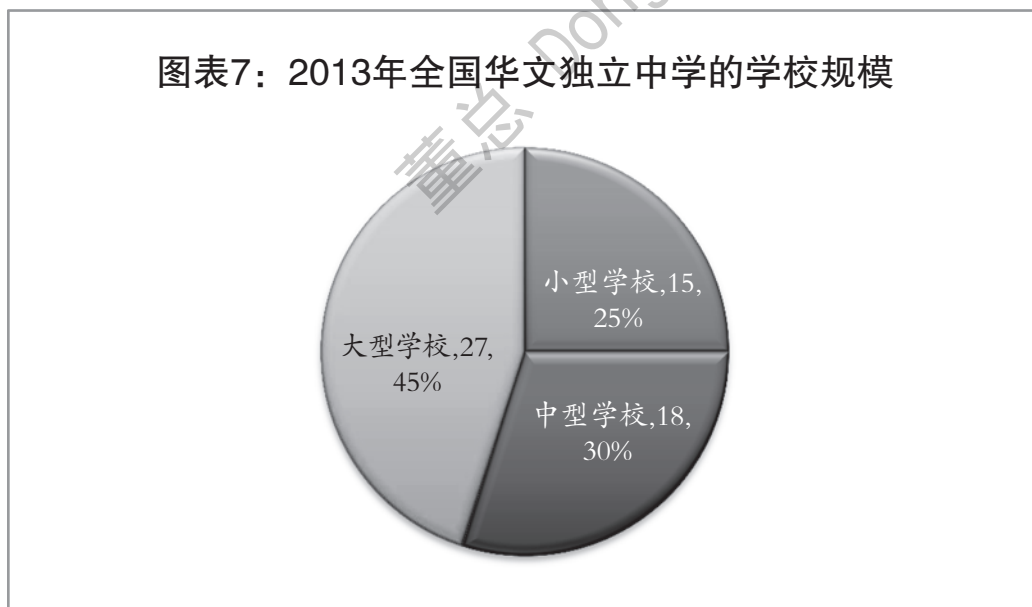
资料来源：董总会务与资讯局资料与档案组2013年统计整理。

图表6：2013年各州华文独立中学学生总数及初中一学生人数



资料来源：董总会务与资讯局资料与档案组2013年统计整理。

图表7：2013年全国华文独立中学的学校规模



资料来源：董总会务与资讯局资料与档案组2013年统计整理。

注：小型学校（学生≤300人）；中型学校（学生301-1000人）；大型学校（≥1001人）

图8: 2013年全国华文独立中学各学习阶段分流学生人数

各学习阶段 分流	男生	女生	合计
预备班/基础 班/特辅班	535	244	779
初中一	9508	8113	17621
初中二	7618	6672	14290
初中三	6637	5866	12503
高中一	6000	5519	11519
·文科	328	352	680
·理科	1643	1490	3133
·商科	1335	1303	2638
·文理科	160	164	324
·文商科	2481	2146	4627
·文理商科	13	0	13
·美工科	23	21	44
·商美科	17	27	44
·家政科	0	16	16
高中二	4970	4764	9734
·文科	272	308	580
·理科	1472	1377	2849
·商科	1051	1047	2098
·文理科	153	118	271
·文商科	1968	1847	3815
·文理商科	25	0	25
·美工科	14	14	28
·商美科	15	30	45
·家政科	0	23	23
高中三	3907	3819	7726
·文科	159	120	279
·理科	1131	1026	2157
·商科	861	886	1747
·文理科	153	104	257
·文商科	1555	1613	3168
·文理商科	20	3	23
·美工科	21	24	45

各学习阶段 分流	男生	女生	合计
·商美科	7	20	27
·家政科	0	23	23
选修一	0	0	0
·文科	0	0	0
·理科	0	0	0
选修二	10	24	34
·文科	10	24	34
·理科	0	0	0
高中技职一	469	213	682
·美术与设计	136	127	263
·纺织与服装 设计	22	13	35
·机电电子班	143	8	151
·汽车维修班	106	2	108
·餐饮管理	62	63	125
高中技职二	347	216	563
·美术与设计	118	143	261
·纺织与服装 设计	13	10	23
·机电电子班	127	8	135
·汽车维修班	29	0	29
·餐饮管理	60	55	115
高中技职三	322	150	472
·美术与设计	97	78	175
·纺织与服装 设计	11	7	18
·机电电子班	111	8	119
·汽车维修班	43	0	43
·餐饮管理	60	57	117
总数	40323	35600	75923

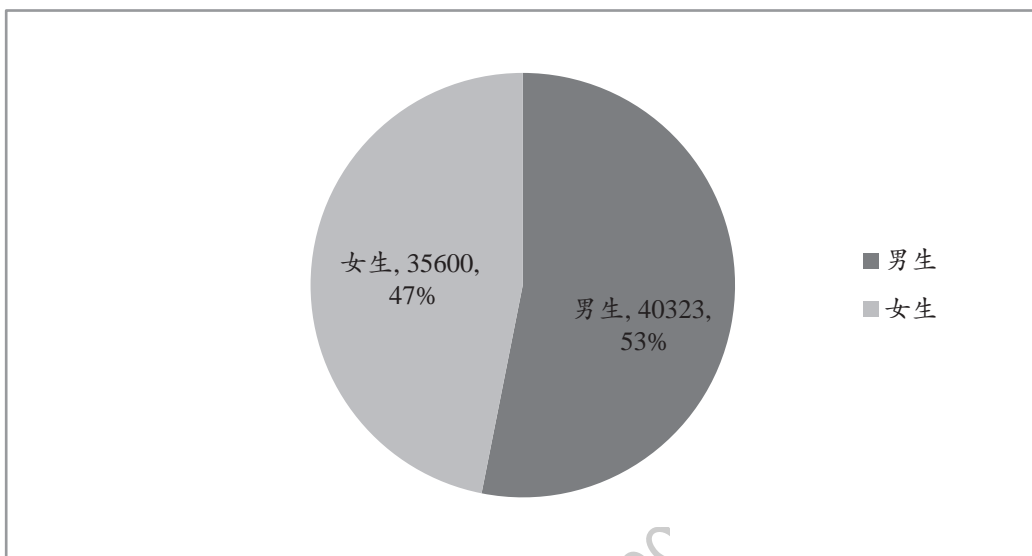
资料来源:董总会务与资讯局资料与档案组
2013年统计整理。

图9: 2013年各州华文独立中学各年级学生人数

各州学校	预备/基础/ 特辅	初中			高中			选修			技职			总数
		一	二	三	一	二	三	一	二	三	一	二	三	
		柔佛	171	4758	3925	3424	3158	2695	2690	0	0	297	290	
马六甲	0	454	325	361	378	322	318	0	0	23	16	16	2213	
森美兰	0	703	534	528	508	418	284	0	0	14	10	0	2999	
吉隆坡	62	2927	2635	2398	2173	1912	1229	0	0	70	62	59	13527	
雪兰莪	154	1816	1450	1273	1100	910	807	0	0	20	15	11	7556	
霹靂	90	2023	1398	1125	988	760	596	0	0	88	52	47	7167	
吉兰丹	24	130	120	90	68	44	63	0	0	16	11	0	566	
吉打	0	534	379	248	228	199	153	0	34	0	0	0	1775	
檳城	68	1079	852	621	607	529	495	0	0	112	107	95	4565	
砂拉越	210	1782	1417	1157	1160	926	599	0	0	42	0	0	7293	
沙巴	0	1415	1255	1278	1151	1019	492	0	0	0	0	0	6610	
全国总数	779	17621	14290	12503	11519	9734	7726	0	34	682	563	472	75923	

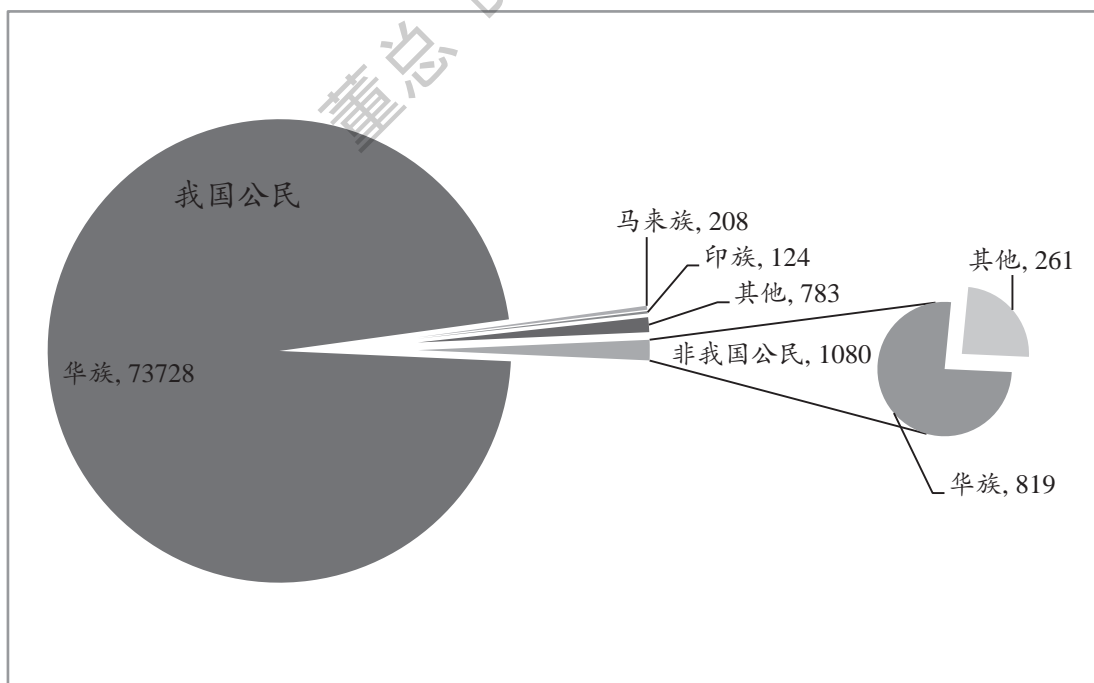
资料来源:董总会务与资讯局资料与档案组2013年统计整理。

图表10：2013年全国华文独立中学男女生比率



资料来源：董总会务与资讯局资料与档案组2013年统计整理。

图表11(a)：2013年全国华文独立中学各族学生人数



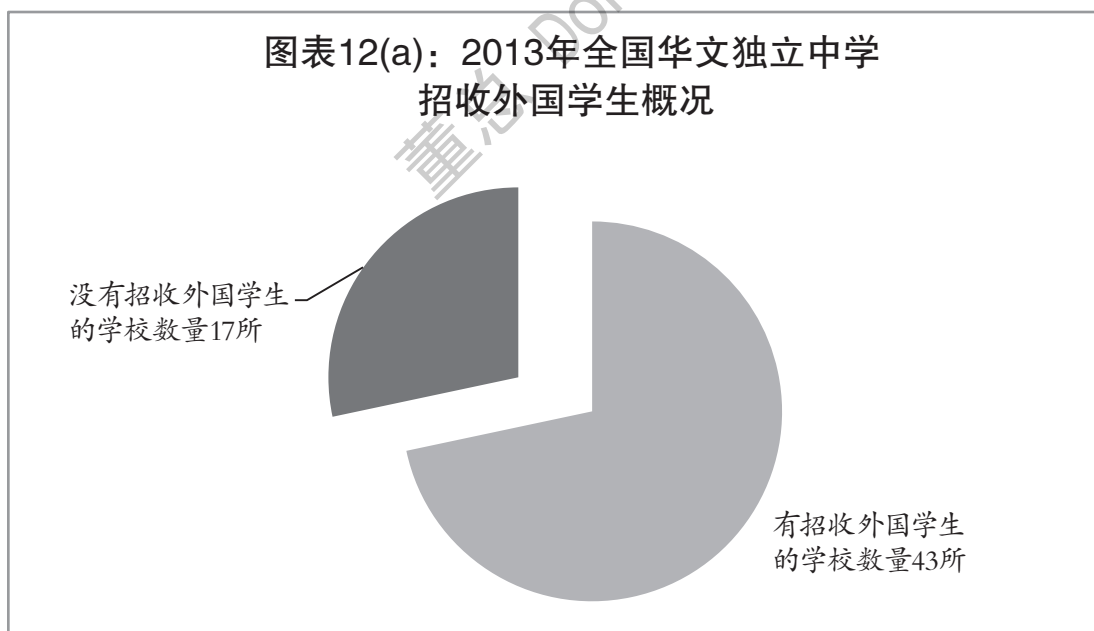
资料来源：董总会务与资讯局资料与档案组2013年统计整理。

图表11(b): 2002年至2013年全国华文独立中学非华裔学生人数

年份	学生总数	非华裔学生人数	非华裔学生人数比率 (%)
2002	54048	686	1.27
2003	52850	527	1.00
2004	53005	510	0.96
2005	53402	694	1.30
2006	54755	663	1.21
2007	55818	779	1.40
2008	58212	791	1.36
2009	60490	923	1.53
2010	63765	1025	1.61
2011	66968	1136	1.70
2012	70266	1252	1.78
2013	75923	1376	1.81

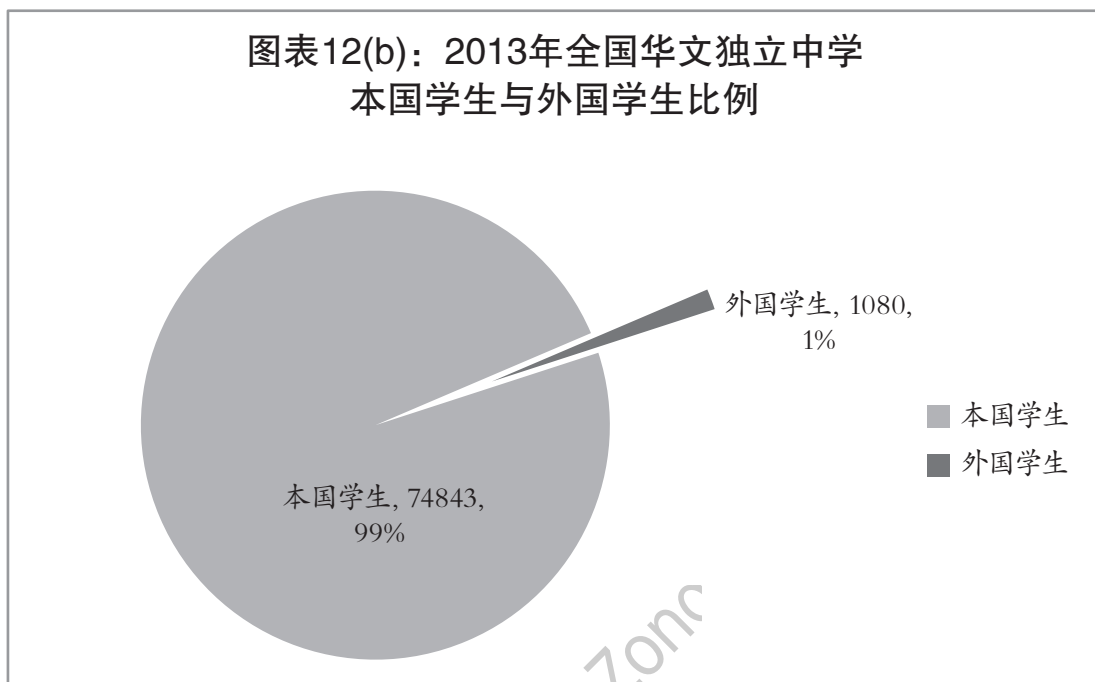
资料来源：董总会务与资讯局资料与档案组2013年统计整理。

图表12(a): 2013年全国华文独立中学
招收外国学生概况



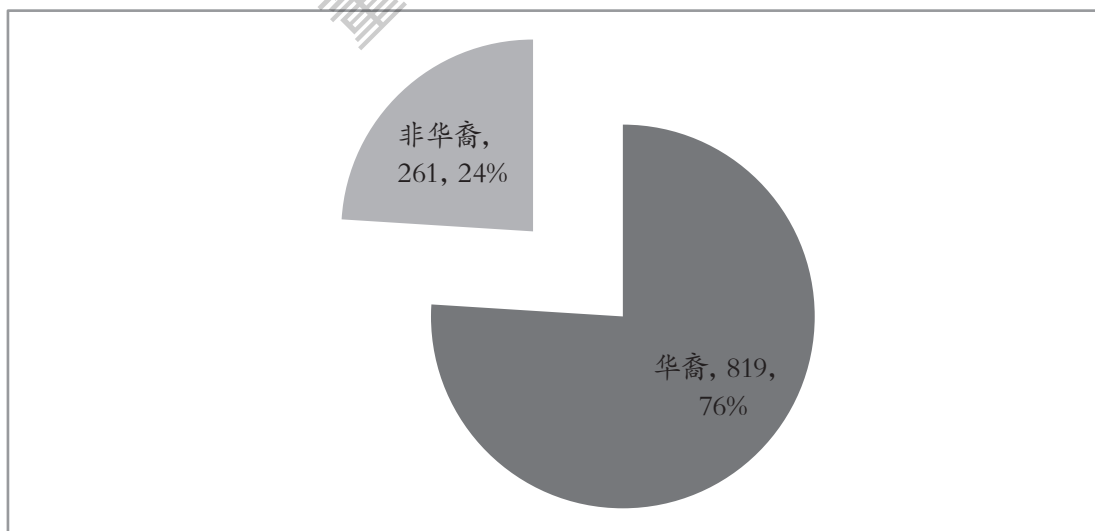
资料来源：董总会务与资讯局资料与档案组2013年统计整理。

图表12(b): 2013年全国华文独立中学
本国学生与外国学生比例



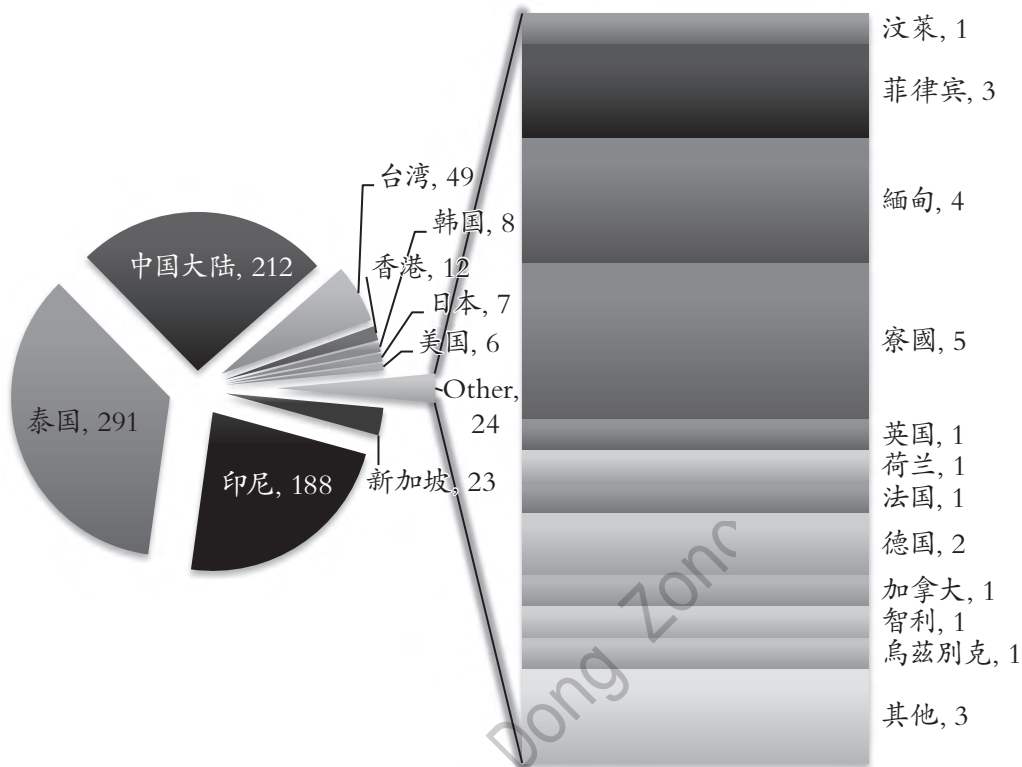
资料来源: 董总会务与资讯局资料与档案组2013年统计整理。

图表12(c): 2013年全国华文独立中学华裔与非华裔外国学生比例



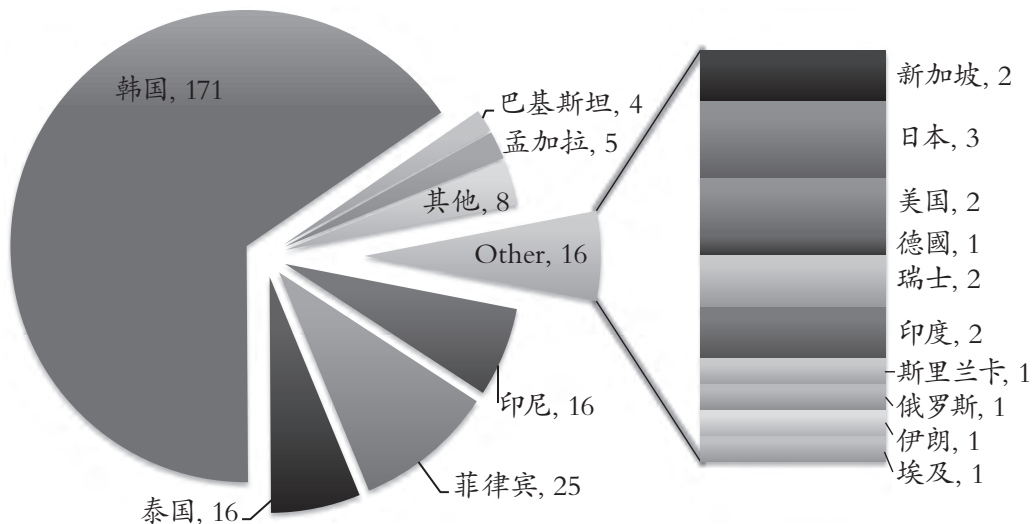
资料来源: 董总会务与资讯局资料与档案组2013年统计整理。

图表12(d): 2013年全国华文独立中学外国华裔学生来源



资料来源：董总会务与资讯局资料与档案组2013年统计整理。

图表12(e): 2013年全国华文独中外外国非华裔学生来源



资料来源：董总会务与资讯局资料与档案组2013年统计整理。